

Relatório Técnico

Janeiro / 2023

Associação Mahatma Gandhi

Contrato de Gestão

Nº 73/2019



PREFEITURA MUNICIPAL DE
ARAÇATUBA

ASSOCIAÇÃO
**Mahatma
Gandhi** 
SAÚDE É ASSIM QUE SE FAZ!

Equipe Institucional “Mahatma Gandhi” em Araçatuba/SP

Diretora Técnica: Léa Lofego Garcia

Diretor Administrativo: Enel Rogério Canêo

Equipe Técnica:

Ana Cláudia Gomes da Rocha Francisco – Educadora Permanente

Bruno Marolato Danilucci - Coordenador Médico

Gabriela Peres Teruel – Gerente de Especialização Técnica

Jéssica Faria Barbosa - Gerente de Especialização Técnica

Luís Felipe Pupim dos Santos – Coordenador Odontológico

Naiara da Silva Campos Albino - Gerente de Especialização Técnica

Thales Vinicius Mestriner Roberto – Supervisor de Assistência Farmacêutica

Thamiris Naiasha Minari Ramos – Sanitarista

Vanessa Berbel Paupitz – Gerente de Especialização Técnica

Equipe Administrativa:

Albertina da A. Gomes Ribeiro – Auxiliar Administrativo

Aline Kojima Santana Santos – Auxiliar Administrativo

Amanda Oliveira Padilha Ferreira – Analista de RH

Amanda da Rocha Rodrigues – Assessoria de comunicação

Andre Luis Martins da Silva – Técnico segurança do trabalho

Clelia Cristina Bonetto Tambolim Raffa - Recepcionista

Gustavo Faria Previatto - Supervisor de T.I.

Isabela Murakami Vieira Cassiano – Auxiliar Administrativo

Jeovan Paulo de Souza – Encarregado de Transportes

Juliana Andreole Cardoso – Analista de Manutenção

Leide Mauricio da Silva – Auxiliar de Higiene e Limpeza

Maiara Aparecida Santos Gomes – Analista Financeiro

Vanessa Pereira do N. Alves – Analista de RH

Suzele Silva Mazaro Costa – Auxiliar Administrativo

Sumário

	Página
1. INTRODUÇÃO	3
2. Apresentação do Relatório Técnico Mensal	3
3. O território e a análise da situação de saúde	4
3.1. Perfil Demográfico e Socioeconômico	6
3.2. Perfil Epidemiológico e Condições de Saúde	9
3.3. Perfil Ambiental e Saneamento Básico	10
4. Rede Assistencial da Atenção Básica	16
5. Produção Mensal Consolidada	18
5.1.1 Programa Previne Brasil	19
5.1.2 Capitação Ponderada - Cobertura populacional por Unidade de Saúde	20
5.1.3 Programa Saúde na Hora	22
5.2 Produção Mensal na Atenção Básica - Indicadores Quantitativos	23
5.2.1 Informatiza Prontuário eletrônico	24
5.2.2 Saúde Bucal	25
5.2.3 Matriciamento	25
5.3 Indicadores Não Valorados	26
6. Produção Mensal por Unidade de Saúde	27
07. Médico de Apoio	49
08. Produção Mensal por Núcleo Ampliado de Saúde da Família	49
09. Atualização de cadastro no Sistema de Informação CNES	50
10. Reformas e Manutenção	75
11. Conclusão e Considerações	77

1. INTRODUÇÃO

A Associação Mahatma Gandhi, também designada Hospital Mahatma Gandhi, foi criada como Organização Social de Saúde (OSS), com o objetivo de fazer gestão compartilhada com os setores públicos, em busca de melhor qualidade dos serviços prestados na saúde da população.

A OSS Mahatma Gandhi é uma associação civil de direito privado, sem fins lucrativos e declarada como entidade filantrópica na área de saúde. Tem sede no município de Catanduva – SP (Rua Duartina, nº 1.311, Vila Soto, CEP 15810-150), está inscrita no CNPJ/MF sob o nº 47.078.019/0001-14 e representada pelo Diretor Presidente Dr. Luciano Lopes Pastor.

A instituição recebeu o Certificado de Entidades Beneficentes de Assistência Social (CEBAS), concedido pelo Governo federal às associações que prestam serviços nas áreas de educação, assistência social ou saúde. O Hospital Mahatma Gandhi também recebeu certificação e selo Conviver de “Instituição com Gestão Socialmente Responsável”.

O Hospital e a Associação Mahatma Gandhi primam pela qualidade na promoção da saúde, transparência e respeito nos serviços prestados, buscando sempre eficiência e humanização. A principal missão é oferecer soluções nas áreas da Saúde e da Assistência Social, prezando pelo bem-estar de seus profissionais e pela humanização no atendimento da população, contribuindo para a melhoria dos serviços públicos de saúde no Brasil.

Em outubro de 2019, a Secretaria Municipal de Saúde de Araçatuba-SP (SMSA) firmou o contrato de gestão da Atenção Básica com a Associação Mahatma Gandhi, sob os termos do contrato nº 73/2019, chamada pública 05/2019. Desde então, os serviços de saúde são geridos pela instituição e são apresentados neste documento.

2. Apresentação do Relatório Técnico Mensal

Este documento traz um panorama geral da Atenção Básica no município de Araçatuba – SP em janeiro de 2023, com gestão sob responsabilidade da “Associação Mahatma Gandhi”.

O relatório técnico é um importante instrumento de análise da situação de saúde da população e um método de planejamento de ações estratégicas e

prioritárias por parte da Secretaria Municipal de Saúde de Araçatuba e da Organização Social em Saúde. As principais informações que serão apresentadas a seguir envolvem:

- a) Descrição das atividades desenvolvidas pela Estratégia Saúde da Família (ESF) nas Unidades Básicas de Saúde do município, em janeiro de 2023;
- b) Análise da situação de saúde no território;
- c) Monitoramento das metas e indicadores de saúde pactuados no âmbito do contrato de gestão firmado entre SMSA e OSS Mahatma Gandhi.

Os dados aqui descritos são extraídos dos seguintes sistemas de informação: Estratégia Eletrônica do Sistema Único de Saúde (E-SUS), Instituto Brasileiro de Geografia e Estatística (IBGE - 2019), sistema E-Gestor, GIGA sistema e sistema Assessor.

O GIGA sistema e o sistema E-SUS são as principais fontes de dados referentes às produções realizadas pelas Equipes da Estratégia da Saúde da Família. Os relatórios com os dados socioeconômicos e sanitários informados pelos munícipes durante os cadastros individuais e domiciliares, realizados pelos Agentes Comunitários de Saúde das unidades, são emitidos somente do E-SUS.

Em razão do GIGA sistema não apresentar todos os relatórios necessários para o monitoramento dos indicadores de saúde, os indicadores que não possuem relatórios no sistema são utilizados dados dos relatórios do sistema E-SUS.

3. O território e a análise da situação de saúde

O município de Araçatuba está localizado no noroeste do Estado de São Paulo, com uma área territorial de 1.167 km² e apresenta uma população estimada de 197.016 habitantes, segundo o IBGE (2019).

O clima do município é tropical semi úmido, com verões longos e quentes, e invernos curtos e secos. Segundo a Fundação SEADE – Sistema Estadual de Análise de Dados (2010), o município conta com infraestrutura urbana com ótimos indicadores para coleta de lixo, abastecimento de água e esgoto sanitário.

A região administrativa de Araçatuba compreende 40 municípios, com 673 mil habitantes. Araçatuba é sede administrativa do Departamento Regional de Saúde II e referência em alta complexidade para toda região.

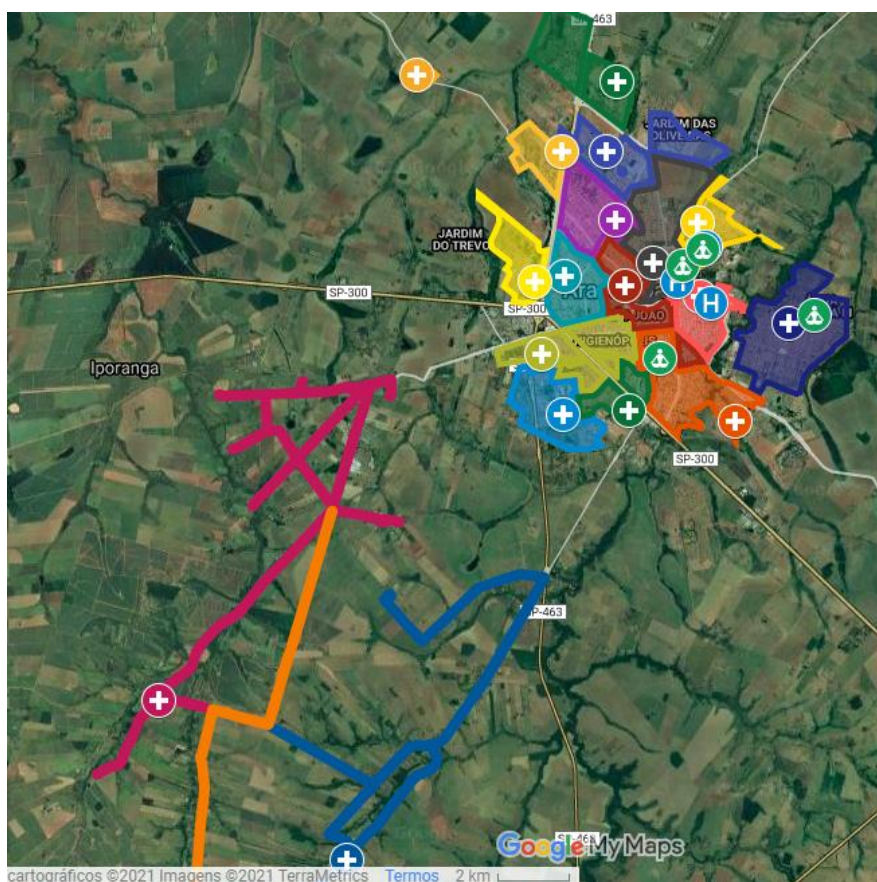
A Atenção Básica em Saúde de Araçatuba, sob gestão da OSS Mahatma Gandhi, é composta por 45 Equipes de Saúde da Família (ESF), 25 Equipes de Saúde Bucal (ESB) de 40h e 1 Equipe de Saúde Bucal (ESB) de 20h, e 4 Núcleos Ampliados de Saúde da Família e Atenção Básica (NASF-AB).

Para facilitar o planejamento da saúde à nível da Atenção Primária, o processo de territorialização do município foi articulado e atualizado justamente para organizar e mapear os serviços de saúde que se encontram nas áreas de abrangência de cada território em questão.

A Atenção Básica realizou uma a territorialização do município, baseada no processo de integração entre Atenção Básica e Vigilância em Saúde. Essa distribuição do território facilita, principalmente, o processo de trabalho e o olhar sobre o território de atuação dos agentes comunitários de saúde e agentes de combate às endemias.

O **mapa 1** está atualizado e traz o município de Araçatuba (perímetro urbano e rural) dividido por área de abrangência das unidades de saúde.

Mapa 1. Município de Araçatuba com delimitação do território por Unidades de Saúde.



Fonte: GOOGLE EARTH [Município de Araçatuba com delimitação do território por Unidades de Saúde].

Nota: Edição realizada em 12/08/2020.

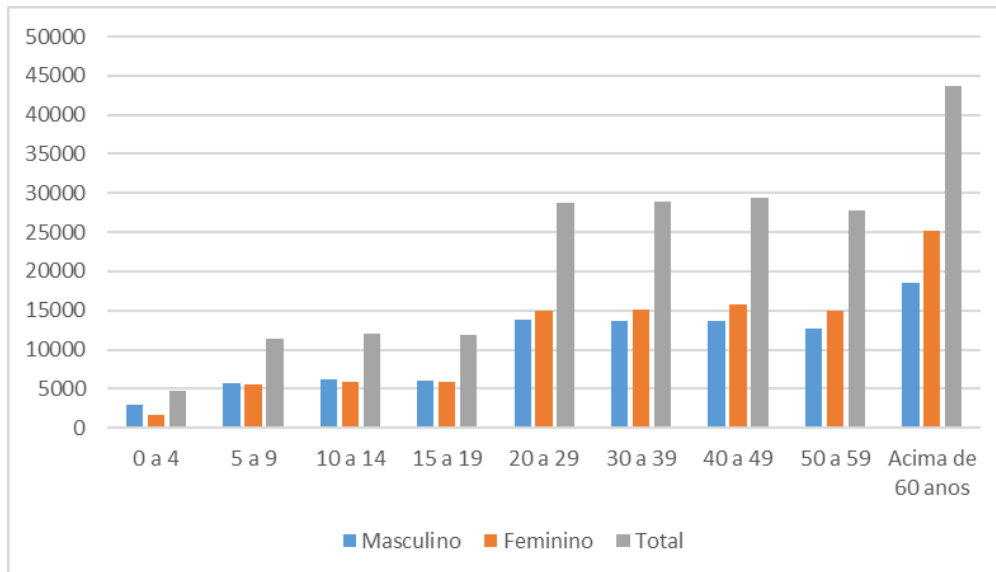
A análise de situação de saúde apresentada neste relatório engloba o perfil demográfico, o perfil epidemiológico com principais condições de saúde da população e o perfil ambiental (saneamento básico) do município de Araçatuba-SP. Todos os dados para o diagnóstico situacional foram extraídos da Estratégia Eletrônica do Sistema Único de Saúde (E-SUS), sendo a maior parte classificada como dado auto referido e informado pelos munícipes cadastrados. Os dados serão atualizados quadrimestralmente ou conforme a necessidade.

3.1. Perfil Demográfico e Socioeconômico

O perfil demográfico apresenta informações essenciais para a análise dos diferentes aspectos de uma determinada população. A seguir, serão apresentadas a distribuição da população por sexo e por principais grupos de faixas etárias (gráfico 1) e a pirâmide etária do município (gráfico 2).

O **gráfico 1** apresenta uma divisão estratégica e pode ser usada para planejar ações voltadas para a saúde da criança, do adolescente, do adulto e do idoso, considerando diferentes linhas de cuidado para cada grupo.

Gráfico 1. Perfil Demográfico do município de Araçatuba

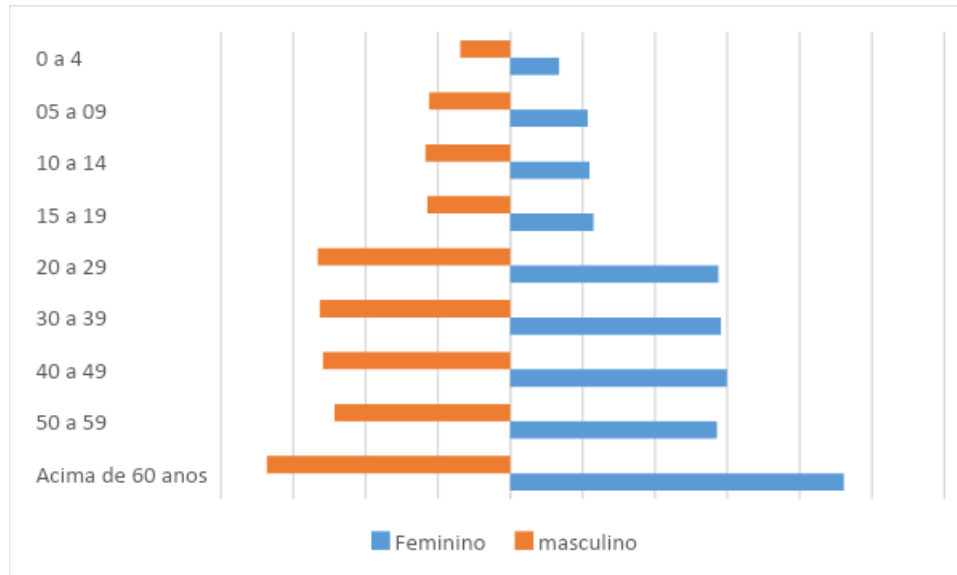


Fonte: Estratégia Eletrônica do Sistema Único de Saúde (E-SUS). Relatório de cadastro individual. Janeiro de 2023.

O **gráfico 2**, mostra a pirâmide etária da população que reside no município de Araçatuba. Os dados referentes aos grupos etário e divisão por sexo, serão apresentados em valores percentuais para facilitar a interpretação.

A base da pirâmide representa a população idosa do município, e o topo a população jovem. Uma pirâmide, como a representada, indica uma maior expectativa de vida e uma população mais idosa. A maior parte da população cadastrada na Atenção Básica está nos idosos.

Gráfico 2. Pirâmide Etária dos residentes em Araçatuba



Fonte: Estratégia Eletrônica do Sistema Único de Saúde (E-SUS). Relatório de cadastro individual. Janeiro de 2023.

O perfil socioeconômico revela informações referentes ao nível de escolaridade e a situação no mercado de trabalho da população residente no município de Araçatuba.

Na **tabela 1**, encontra-se o nível de escolaridade da população geral do município. A pergunta realizada para a população durante o cadastro individual era “Qual é o curso mais elevado que frequenta ou frequentou?”. No entanto, o número de pessoas que não informaram o nível de escolaridade é alto, o que dificulta interpretar a real situação em Araçatuba.

Tabela 1. Descrição do nível de escolaridade e alfabetização no município

Descrição	Quantidade	Percentual
Creche/ Pré-Escola/ Classe de Alfabetização	4.913	2,7%
Ensino Fundamental	28.209	15,3%
Ensino Fundamental Completo	7.654	4,2%
Ensino Fundamental especial ou EJA	4.242	2,3%
Ensino Médio	21.416	11,6%
Ensino Médio especial ou EJA	1.960	1,1%
Superior, especialização, pós-graduação	9.553	5,2%
Alfabetização para adultos	104	0,1%
Nenhum	51.046	27,7%
Não informado	55.119	29,9%

Fonte: Estratégia Eletrônica do Sistema Único de Saúde (E-SUS). Relatório de cadastro individual. Janeiro de 2023.

Conhecer a situação de uma determinada população no mercado de trabalho pode colaborar para a análise socioeconômica e identificação de partes da população que necessitam de maior atenção de políticas públicas voltadas para a área de emprego, saúde, educação e proteção social. A **tabela 2** mostra a descrição, número e percentual de cada situação no mercado de trabalho dos munícipes de Araçatuba.

Tabela 2. Descrição da situação no mercado de trabalho

Descrição	Quantidade	Percentual
Empregador	705	0,4%
Assalariado com carteira de trabalho	28060	14,0%
Assalariado sem carteira de trabalho	2441	1,2%
Autônomo com previdência social	4081	2,0%
Autônomo sem previdência social	4272	2,1%
Aposentado/Pensionista	13184	6,6%
Desempregado	2678	1,3%
Não trabalha	22335	11,2%
Serviço Público/Militar	233	0,1%
Outro	66546	33,3%
Não informado	55385	27,7%

Fonte: Estratégia Eletrônica do Sistema Único de Saúde (E-SUS). Relatório de cadastro individual. Janeiro de 2023.

3.2. Perfil Epidemiológico e Condições de Saúde

O perfil epidemiológico analisado mostra um panorama geral dos hábitos e estilos de vida e das principais condições de saúde da população de Araçatuba.

As condições de saúde foram referidas pelos cidadãos durante o cadastro individual e visitas domiciliares dos agentes de saúde e estão apresentadas na **tabela 3**. No entanto, grande parte dos entrevistados não informaram sobre suas situações gerais de saúde, o que pode indicar possível subdiagnóstico das condições aqui apresentadas, como hipertensão arterial sistêmica e diabetes.

Tabela 3. Condições e situações de saúde da população de Araçatuba

Hábitos e Estilos de Vida	Qtd.	Percentual
Tabagismo	8.253	41%
Uso de álcool	2.183	11%
Uso de outras drogas	668	3%
Acima do peso/obesidade	9.183	45%

Fonte: Estratégia Eletrônica do Sistema Único de Saúde (E-SUS). Relatório de cadastro individual. Janeiro de 2023.

Tabela 3.1 Condições e situações de saúde da população de Araçatuba

Condições de saúde gerais	Qtd.	Percentual
Acamado	572	23%
Gestante	1.656	66%

Fonte: Estratégia Eletrônica do Sistema Único de Saúde (E-SUS). Relatório de cadastro individual. Janeiro de 2023.

Tabela 3.2 Condições e situações de saúde da população de Araçatuba

Doenças crônicas	Qtd.	Percentual
Hanseníase	70	0,1%
Tuberculose	98	0,2%
Diabetes	11.025	23%
Hipertensão arterial	29.907	62%
Acidente Vascular Cerebral	1.300	2,7%
Neoplasia	1.379	2,8%
Doença respiratória (incluindo asma, enfisema e doença pulmonar obstrutiva crônica)	1.575	3,3%
Doença cardíaca (incluindo insuficiência cardíaca)	2.107	4,4%
Doença renal (incluindo insuficiência renal)	968	2,0%

Fonte: Estratégia Eletrônica do Sistema Único de Saúde (E-SUS). Relatório de cadastro individual. Janeiro de 2023.

3.3. Perfil Ambiental e Saneamento Básico

O perfil ambiental apresenta dados referentes à situação do saneamento básico e moradia da população residente no município de Araçatuba. Conhecer a situação do abastecimento de água, destino do lixo, esgotamento sanitário, disponibilidade de energia elétrica e condições de moradia é de extrema importância para evidenciar quais áreas carecem de ações prioritárias de saneamento. Os dados estão descritos nas **tabelas 4, 5, 6 e 7 e gráficos 3, 4 e 5** e também estão presentes no E-SUS. Muitas condições não foram informadas pelos munícipes, dificultando a análise situacional. No total 113.480 munícipes responderam as questões abaixo.

Tabela 4. Descrição da situação de saneamento básico e moradia

Disponibilidade de energia elétrica	Qtd.	Percentual
Sim	73.310	54,4%
Não	30.167	22,4%
Não informado	31.305	23,2%
Água para consumo no domicílio	Qtd.	Percentual
Filtrada	18.079	13,4%
Fervida	219	0,2%
Clorada	30.608	22,7%
Mineral	1.765	1,3%
Sem tratamento	64.482	47,8%
Não informado	19.629	14,6%

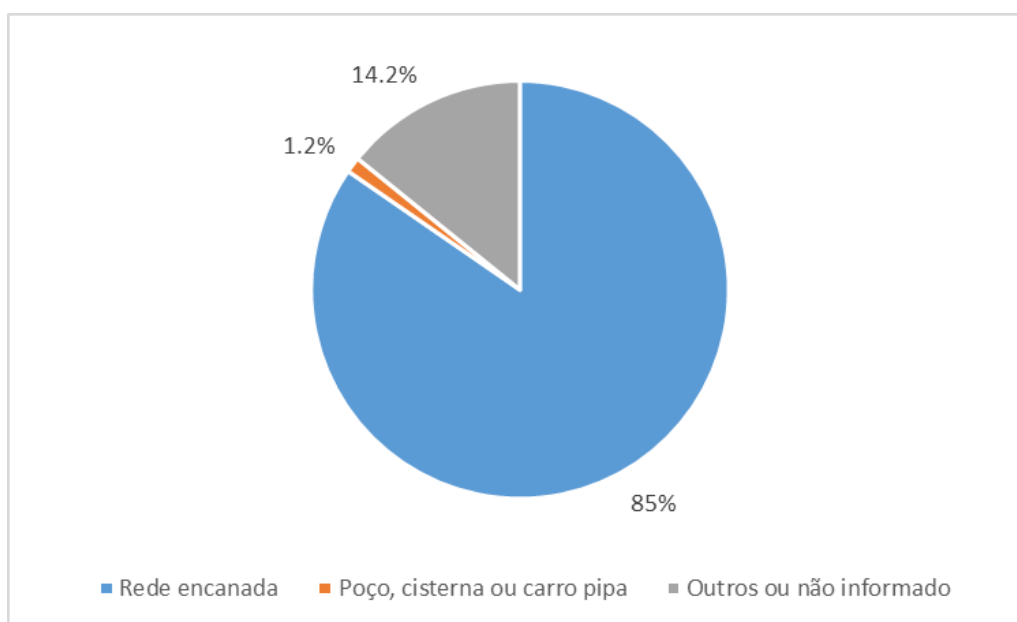
Fonte: Estratégia Eletrônica do Sistema Único de Saúde (E-SUS). Relatório de cadastro domiciliar e territorial. Janeiro de 2023.

Tabela 5. Perfil do abastecimento de água por UBS. Percentual de indivíduos que informaram abastecimento de água por:

Unidade	Rede encanada	Poço, cisterna ou carro pipa	Outros	Não informaram
Águas Claras	79%	0,1%	0.1%	20,7%
Alvorada	91%	0,0%	0.1%	9,2%
Atlântico	92%	0,0%	0.0%	8,2%
Centro	68%	0,1%	0.0%	32,2%
Dona Amélia	81%	0,0%	0.0%	19,4%
Iporã	96%	0,1%	0.1%	3,8%
Jacutinga**	16%	73,1%	0.0%	11,4%
Maria Tereza	84%	0,1%	0.0%	15,7%
Morada	89%	1,0%	0.1%	9,7%
Pedro Perri	78%	0,1%	0.1%	21,7%
Planalto	65%	0,0%	0.0%	35,4%
São José	85%	0,1%	0.0%	14,5%
São Vicente	85%	0,0%	0.0%	14,9%
Taveira**	54%	43,4%	1.0%	1,7%
Turrini	95%	0,1%	0.1%	4,4%
TV	88%	0,2%	0.2%	11,5%
Umuarama	94%	0,1%	0.1%	6,1%
Umuarama 2	85%	0,2%	0.0%	15,1%
Total	85%	1,2%	0.1%	14,1%

Fonte: Estratégia Eletrônica do Sistema Único de Saúde (E-SUS). Relatório de cadastro domiciliar e territorial. Janeiro de 2023. **Diferença no perfil sanitário da zona rural.

Gráfico 3. Perfil do abastecimento de água nos domicílios.



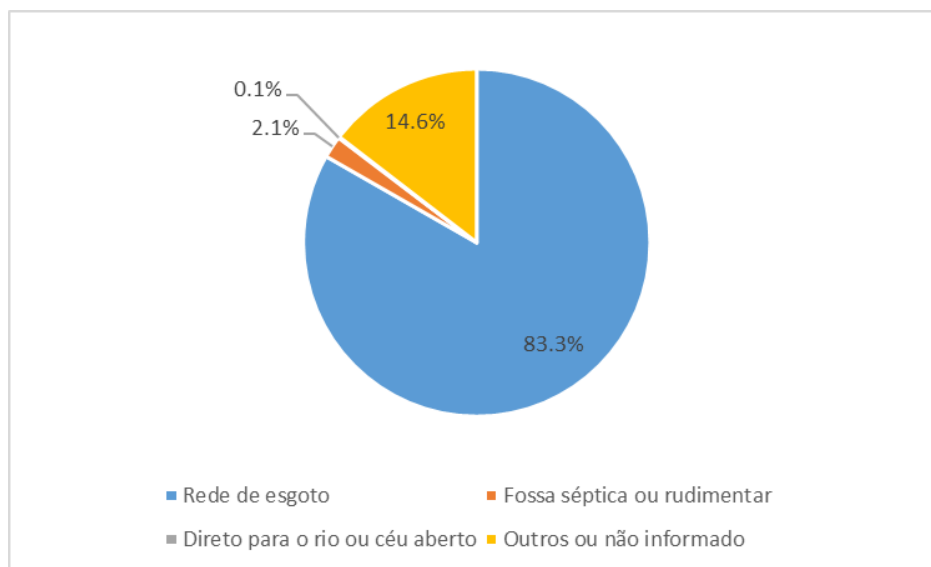
Fonte: Estratégia Eletrônica do Sistema Único de Saúde (E-SUS). Relatório de cadastro domiciliar e territorial. Janeiro de 2023.

Tabela 6. Perfil do escoamento sanitário por UBS. Percentual de indivíduos que informaram escoamento sanitário por:

Unidade	Rede de esgoto	Fossa séptica ou rudimentar	Direto para rio ou céu aberto	Outros ou não informado
Águas Claras	77,8%	1,6%	0.1%	20,5%
Alvorada	90,1%	0,0%	0.1%	9,7%
Atlântico	91,2%	0,2%	0.2%	8,4%
Centro	65,6%	0,0%	0.1%	34,3%
Dona Amélia	79,5%	0,0%	0.0%	20,5%
Iporã	96,0%	0,1%	0.4%	3,5%
Jacutinga**	0,1%	93,3%	0.0%	6,7%
Maria Tereza	83,8%	0,0%	0.0%	16,2%
Morada	88,0%	2,2%	0.1%	9,8%
Pedro Perri	78,3%	0,0%	0.0%	21,7%
Planalto	63,3%	0,0%	0.1%	36,6%
São José	82,9%	0,1%	0.1%	17,0%
São Vicente	83,8%	0,0%	0.0%	16,2%
Taveira**	44,9%	53,2%	0.4%	1,5%
Turrini	95,8%	0,1%	0.1%	4,1%
TV	87,3%	0,1%	0.1%	12,5%
Umuarama	93,8%	0,0%	0.1%	6,1%
Umuarama 2	84,5%	0,0%	0.0%	15,4%
Total cadastro	83,3%	2,1%	0,1%	14,6%

Fonte: Estratégia Eletrônica do Sistema Único de Saúde (E-SUS). Janeiro de 2023. **Diferença no perfil sanitário da zona rural.

Gráfico 4. Perfil do escoamento sanitário nos domicílios.



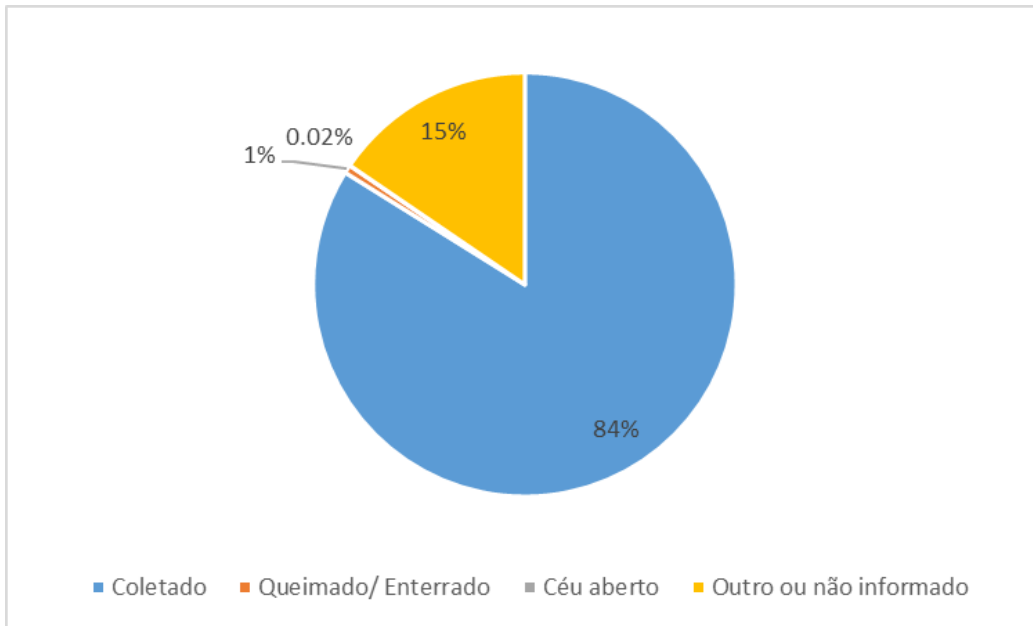
Fonte: Estratégia Eletrônica do Sistema Único de Saúde (E-SUS). Relatório de cadastro domiciliar e territorial. Janeiro de 2023.

Tabela 7. Perfil do destino do lixo por UBS. Percentual do método de destino do lixo:

Unidade	Coletado	Queimado/ Enterrado	Céu aberto	Outro ou não informado
Águas Claras	79%	0.00%	0.07%	21%
Alvorada	90%	0.02%	0.00%	10%
Atlântico	91%	0.09%	0.05%	9%
Centro	67%	0.04%	0.00%	33%
Dona Amélia	78%	0.00%	0.00%	22%
Iporã	96%	0.10%	0.06%	4%
Jacutinga**	60%	27.55%	0.27%	13%
Maria Tereza	83%	0.08%	0.01%	17%
Morada	89%	0.24%	0.03%	11%
Pedro Perri	76%	0.04%	0.00%	24%
Planalto	62%	0.04%	0.04%	38%
São José	83%	0.15%	0.00%	17%
São Vicente	83%	0.02%	0.00%	17%
Taveira**	71%	26.24%	0.10%	2%
Turrini	95%	0.00%	0.00%	5%
TV	87%	0.08%	0.05%	12%
Umuarama	93%	0.11%	0.00%	7%
Umuarama 2	84%	0.41%	0.00%	16%
Total cadastro	84%	0.63%	0.02%	15%

Fonte: Estratégia Eletrônica do Sistema Único de Saúde (E-SUS). Relatório de cadastro domiciliar e territorial. Janeiro de 2023. **Diferença no perfil sanitário da zona rural.

Gráfico 5. Perfil do destino do lixo pelos domicílios.



Fonte: Estratégia Eletrônica do Sistema Único de Saúde (E-SUS). Relatório de cadastro domiciliar e territorial. Janeiro de 2023.

Outro importante aspecto de perfil ambiental está associado ao número de animais domiciliados pelos munícipes de Araçatuba. Esses dados estão disponíveis **na tabela 08 e gráficos 6 e 7**, e podem ser utilizados tanto em avaliações e projetos envolvendo controle e prevenção de zoonoses, quanto em questões de saúde única e bem-estar animal.

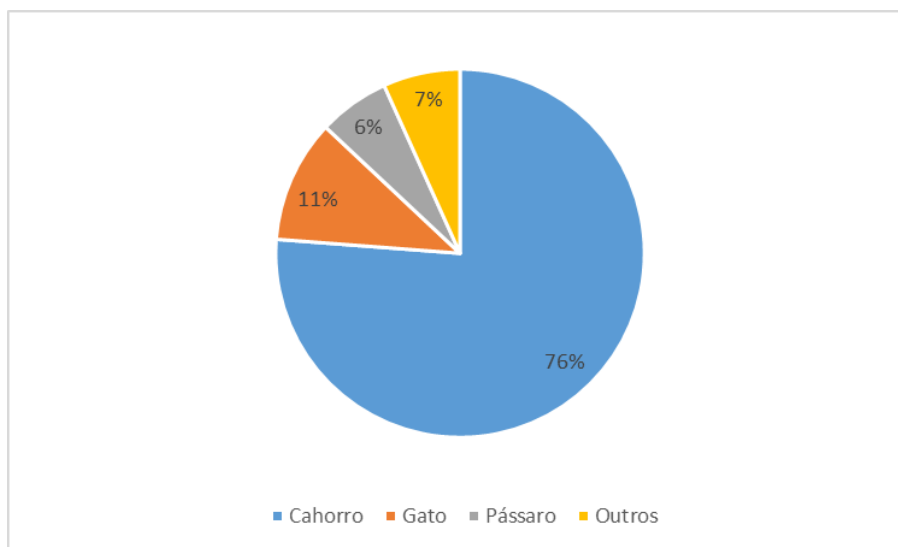
Tabela 8. Quantitativo de animais domésticos nos domicílios segundo a UBS e a espécie animal.

Unidade	Total de animais domiciliados	Gato	Cachorro	Pássaro	Outros
Águas Claras	457	56	354	26	83
Alvorada	2723	427	2292	191	213
Atlântico	1290	163	1199	88	69
Centro	1641	172	1341	59	155
Dona Amélia	2869	469	2471	213	160
Iporã	4281	548	3670	266	270
Jacutinga	498	93	472	20	48
Maria Tereza	3600	426	2965	328	260
Morada	5176	617	4643	344	219
Pedro Perri	3409	353	2870	293	231
Planalto	3574	386	3095	213	208

São José	2474	376	2056	257	280
São Vicente	3573	572	2896	329	235
Taveira	1192	344	1021	167	509
Turrini	3457	354	2970	195	243
TV	5246	468	4552	316	411
Umuarama	8513	807	7547	508	558
Umuarama 2	1669	158	1548	114	102
Total	55642	6789	47962	3927	4254

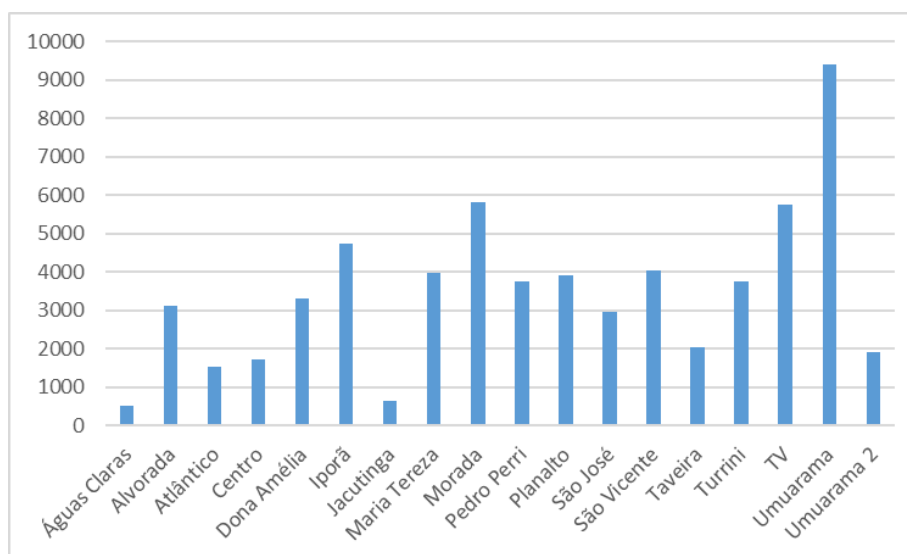
Fonte: Estratégia Eletrônica do Sistema Único de Saúde (E-SUS). Relatório de cadastro domiciliar e territorial. Janeiro de 2023.

Gráfico 6. Percentual de animais domiciliados por espécie.



Fonte: Estratégia Eletrônica do Sistema Único de Saúde (E-SUS). Relatório de cadastro domiciliar e territorial. Janeiro de 2023.

Gráfico 7. Quantitativo de animais por UBS.



4. Rede Assistencial da Atenção Básica

Em relação à Atenção Básica, o município adota a Saúde da Família como estratégia estruturante, sendo quatro localizadas na zona rural e as demais na área urbana. A Estratégia Saúde da Família (ESF) foi definida pelo Ministério da Saúde (MS) para oferecer uma Atenção Básica mais resolutiva e humanizada à população. É considerada uma porta de entrada do SUS e se articula com outros níveis de atenção à saúde.

A atenção primária à saúde em Araçatuba possui implantadas 45 equipes de Estratégia Saúde da Família – ESF que atendem à população residente nas áreas de abrangências das UBS. Algumas dessas com profissionais do Programa Mais Médicos do Brasil e 25 com equipes de Saúde Bucal da Estratégia da Saúde da Família – ESB/ESF de 40 horas e 1 equipe de 20 horas. Além dessas ESB, ressalta que os profissionais da SB nas Unidades da Jacutinga, Prata e Água Limpa são cedidos pela Prefeitura Municipal de Araçatuba, sendo que um profissional atende UBS Jacutinga e UAMO Prata e outro profissional a UAMO Água Limpa. Segue na **tabela 9** a relação de Equipes de ESF e Equipes de SB por Unidades de Saúde.

Tabela 9. Relação de Unidades de Saúde e respectivas equipes de ESF e SB – dezembro

Unidades Básicas de Saúde	Nº de ESF	Nº ESB
UBS Dr. Satoru Okida – Atlântico	02	01
UBS Dr. José Roberto Turrini	02	02
UBS Dr. Wanderley Vuolo – TV	03	02
UBS Ezequiel Barbosa – São José	03	02
UBS Dr. Augusto Simpliciano Barbosa - Planalto	04	02
UBS Raimunda Souza Martinez – São Vicente	02	01
UBS Maria Tereza de Andrade – N.S. Aparecida	03	02
UBS Dr. Jecy Villela dos Reis – Morada dos Nobres	03	02
UBS Dr. Walter Divino da Costa – Pedro Perri	03	01/01**
UBS Farmacêutico Antônio Saraiva - Iporã	02	01
UBS Dr. Marco Aurélio Pereira – Centro	02	01
UBS Dr. Alfredo Dantas de Souza – Umuarama	04	02

UBS Dr. Jorge Malully Netto – Umuarama II	03	01
UBS Nelson Gaspar Dip – Alvorada	02	01
UBS Dr. Ghazi Osman Barakat – Dona Amélia	03	02
UBS Irmã Dulce – Taveira	01	01
UBS Jacutinga, Prata e Água Limpa	01	0*
UBS Águas Claras	02	01
Total de Equipes	45	25

Fonte: Estratégia Eletrônica do Sistema Único de Saúde (E-SUS).

*Equipes de SB na Zona Rural são cedidas pela Prefeitura Municipal de Araçatuba.

** Uma equipe é de 20h e está cadastrada e vinculada a Equipe de Atenção Primária - EAP.

A equipe de Saúde da Família é operacionalizada de acordo com a seguinte composição por equipe: médico, enfermeiro, auxiliares de enfermagem e agentes comunitários de saúde (ACS).

A equipe de Saúde Bucal segue a composição por equipe: um cirurgião-dentista e um técnico ou auxiliar em saúde bucal. As unidades de saúde oferecem farmacêuticos, auxiliares administrativos e auxiliares de higiene e limpeza.

Os 4 Núcleos Ampliados de Saúde da Família e Atenção Básica estão vinculados às 45 equipes de ESF e contam com a participação de categorias de multiprofissionais em saúde, como educadores físicos, fisioterapeutas, psicólogos, entre outros. As equipes de NASF estão distribuídas pelas quatro regiões do município e unidades de saúde de referência (**quadro 2**), atuando nas unidades de forma compartilhada com os médicos, enfermeiros, cirurgiões-dentistas e agentes comunitários de saúde.

Quadro 2. Distribuição de NASF segundo região, categoria profissional e unidade – dezembro

Regiões	Profissionais	Unidades de Saúde
Norte / NASF 1	Nutricionista, Fonoaudiólogo, Educador físico, Médico Psiquiatra, Psicólogo clínico, fisioterapeuta, Assistente social e sanitária	UBS Dr. Wanderley Vuolo – TV
		UBS Maria Tereza de Andrade
		UBS Dr. José Roberto Turrini
		UBS Sidney C. Prefeito
		UBS Dr. Satoru Okida
Leste / NASF 2	Fisioterapeuta, Médico Pediatra, Fonoaudiólogo, Psicólogo clínico, Educador Físico e Nutricionista	UBS Dr. Alfredo D. de Souza
		UBS Nelson Gaspar Dip
		UBS Dr. Ghazi Osman Barakat
		UBS Jorge Malully Netto

Oeste / NASF 3	Nutricionista, Psicólogo, Educador Físico, Infectologista, Fonoaudiólogo, Fisioterapeuta, Assistente social e Psicólogo	UBS Dr. Augusto S. Barbosa
		UBS Ezequiel Barbosa
		UBS Raimunda S. Martinez
		UBS Irmã Dulce – Taveira e UBS Jacutinga
Sul / NASF 4	Fisioterapeuta, Nutricionista, Ginecologista e obstetra, psicólogo, fonoaudiólogo, educador físico	UBS Dr. Walter Divino Costa
		UBS Dr. Jecy Villela dos Reis
		UBS Dr. Marco Aurélio Pereira
		UBS Farmacêutico A. Saraiva

5. Produção Mensal Consolidada

O contrato de gestão da Atenção Básica entre a OSS e a SMSA estabelece algumas metas a serem cumpridas mensalmente. O monitoramento e avaliação desses indicadores e metas pactuados no âmbito do contrato de gestão são ferramentas essenciais no processo de análise e planejamento em saúde.

A **tabela 15** mostra a produção consolidada ou total realizada pelas equipes de saúde do município em **janeiro** de 2023, considerando os **22 dias úteis**. As descrições dos indicadores que serão apontados estão de acordo com o contrato de gestão e devem alcançar no mínimo 85% das metas mensais pactuadas.

O percentual da produção mensal prevista dos serviços de saúde é calculado sobre a sua totalidade (100%), ou seja, sobre a meta memorial descritiva. No entanto, diversos fatores podem interferir no alcance dessas metas, como maior procura da população em determinados meses, número de feriados e número de profissionais em atividade (considerando faltas, período de transição de contrato, capacitações, entre outros). As fontes de verificação dos indicadores e metas, Sistema GIGA, Assessor Público e E-SUS, são indicadas pela Secretaria Municipal de Saúde de Araçatuba, e os relatórios são extraídos ao final de cada mês. No mês de março de 2021 iniciou-se a utilização do GIGA sistema para extração de dados dos indicadores, porém o sistema somente apresentava relatório relacionados as consultas de médico e de enfermeiro, situação apresentada em ofícios assim como outros itens que necessitavam de ajustes no sistema GIGA, através dos ofícios N^o163/2021 de 26/02/2021,

Nº215/2021 de 18/03/2021, Nº277/2021 de 06/04/2021, Nº316/2021 de 28/04/2021, Nº429/2021 de 26/05/2021, Nº 445/2021 de 31/05/2021, Nº 476/2021 de 07/06/2021, 533/2021 de 21/06/2021, Nº 677/2021 de 12/08/2021, Nº 810/2021 de 22/09/2021, Nº 970/2021 de 27/10/2021, Nº 1069/2021 de 23/11/2021, Nº 1197/2021 de 23/12/2021, Nº 028/2022 de 23/12/2021, Nº 294/2022 de 15/03/2022, Nº 575/2022 de 06/05/2022, Nº 675/2022 de 23/05/2022, Nº 820/2022 de 20/06/2022, Nº 824/2022 de 22/06/2022, Nº 1057/2022 de 01/08/2022, Nº 525/2022 de 18/08/2022, Nº 630/2022 de 02/09/2022, Nº 633/2022 de 02/09/2022, Nº 727/2022 de 16/09/2022, Nº 782/2022 de 23/09/2022, Nº 861/2022 de 03/10/2022, Nº 881/2022 de 06/10/2022, Nº 968/2022 de 19/10/2022, Nº 1336/2022 de 13/12/2022 e Nº 26/2023 de 04/02/2023 e Nº 28/2023 de 04/02/2023. As unidades em que o sistema já está funcionamento são – desde março/abril de 2021: UBS Planalto, UBS Pedro Perri e UBS Morada dos Nobres; desde maio/junho de 2021: UBS Atlântico, UBS São Vicente, UBS Centro, UBS Alvorada, UBS Dona Amélia, UBS Taveira e UBS Águas Claras e desde julho/setembro de 2021: UBS Jacutinga, UAMO Prata, UAMO Água Limpa, UBS Iporã, UBS São José, UBS Maria Tereza, UBS TV, UBS Umuarama e UBS Umuarama 2. A partir de maio de 2022 a UBS Turrini iniciou o uso do GIGA Sistemas. Entretanto, o setor da vacina e farmácia permanecem utilizando o sistema Assessor Público em todas as UBS.

Devido à instabilidade e inconsistências nos relatórios presentes e a ausência de relatórios relacionados a consulta/atendimento domiciliar, atendimento odontológico de gestantes e a produção odontológico separado por profissional e procedimento em janeiro no GIGA sistema, os dados relacionados a esses indicadores de contrato qualitativos e quantitativos foram retirados dos relatórios do e-SUS/PEC após a finalização da importação.

5.1.1 Programa Previne Brasil

Serão avaliados quadrimestralmente no Sistema e-GESTOR, em janeiro de 2023 será verificado o quadrimestre de setembro a janeiro de 2023 e em maio de 2023 será verificado o quadrimestre de janeiro a abril de 2023.

Tabela 19.1. Resultado do programa Previne Brasil – Resultado dos 1 quadrimestres de 2023

Período	Indicador 1 - Pré natal				Indicador 2 - Pré-Natal (Sífilis e HIV)				Indicador 3 - Gestantes Saúde Bucal			
	Num.	Denominador Estimado	Meta %	Result. %	Num.	Denominador Estimado	Meta %	Result. %	Num.	Denominador Estimado	Meta %	Result. %
Q1	343	675	45	51	306	675	60	45	399	675	60	59

Fonte: E-gestor

Tabela 19.2. Resultado do programa Previne Brasil – Resultado dos 1 quadrimestres de 2023

Período	Indicador 4 - Cobertura Citopatológico				Indicador 5 - Cobertura Polio e Penta			
	Num.	Denominador Estimado	Meta %	Result. %	Num.	Denominador Estimado	Meta %	Result. %
Q1	15721	56491	40	28	446	675	95	66

Fonte: E-gestor

Tabela 19.3 Resultado do programa Previne Brasil – Resultado dos 1 quadrimestres de 2023

Período	Indicador 6 - Hipertensão (PA Aferida)				Indicador 7 - Diabetes (Hemoglobina Glicada)			
	Num.	Denominador Estimado	Meta %	Result. %	Num.	Denominador Estimado	Meta %	Result. %
Q1	14462	49480	50	29	8137	21710	50	37

Fonte: E-gestor

5.1.2 Capitação Ponderada - Cobertura populacional por Unidade de Saúde

A cobertura populacional por Unidade Básica de Saúde será apresentada a seguir (**tabela 10 e 11**), de acordo com o número de pessoas cadastradas até o final de agosto de 2022. De acordo com os dados disponíveis pelos relatórios do Sistema E-Gestor existem no município 190.695 cadastros individuais (**tabela 11 e gráfico 8**), sendo assim houve o cumprimento de meta de cadastros pois está acima de 180.000. Dessa maneira, a cobertura populacional da Atenção Básica representaria 107% do território, ao final de dezembro.

Tabela 10. Consolidado de cadastros presentes no sistema E-Gestor.

Indicador	Meta	%	Cadastros realizados	%
Cadastros individuais	180.000	100%	190.661	106

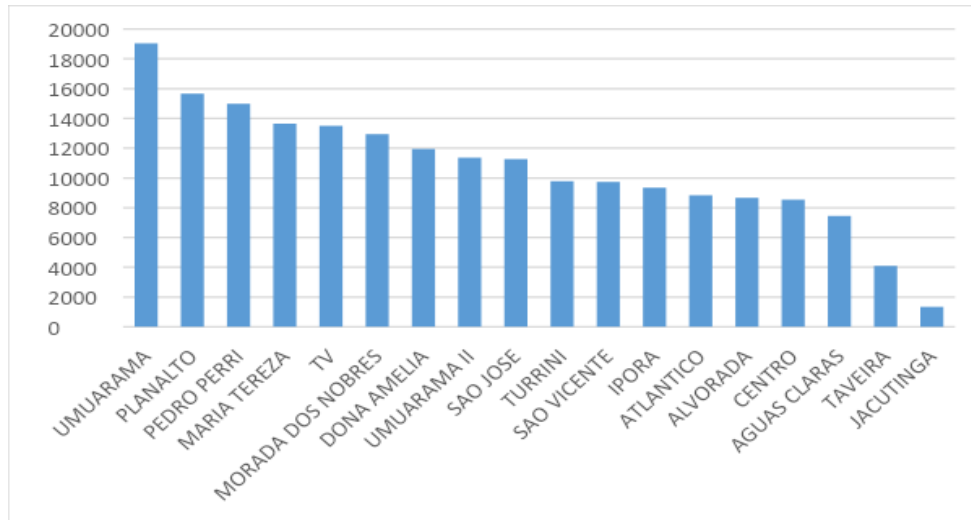
Fonte: Sistema E-Gestor, acesso 12/02/2023.

Tabela 11. Consolidado e percentual de cadastros individuais e familiares por UBS.

Unidade	Cadastros Individuais	% de Cadastros Individuais por Unidade
Águas claras	7432	4%
Alvorada	8433	4%
Atlântico	8806	5%
Centro	8378	4%
Dona Amélia	12035	6%
Iporã	9228	5%
Jacutinga	1332	1%
Maria Tereza	13755	7%
Morada dos Nobres	12474	7%
Pedro Perri	15039	8%
Planalto	15771	8%
São José	11207	6%
São Vicente	9478	5%
Taveira	4065	2%
Turrini	9650	5%
TV	13171	7%
Umuarama	18777	10%
Umuarama 2	11630	6%
Total	190.695	100

Fonte: Sistema E-Gestor, acesso 12/02/2023.

Gráfico 8. Quantitativo decrescente de cadastros individuais por UBS.



Fonte: Sistema E-Gestor, acesso 12/02/2023.

5.1.3 Programa Saúde na Hora

As UBS Planalto, UBS São José, UBS Umuarama 1, UBS Morada dos Nobres, UBS Maria Tereza, UBS Dona Amélia e UBS TV estão credenciadas ao Programa Saúde na Hora de acordo com a portaria nº 1604, de 26 de julho de 2019.

Os dados referentes às metas assistenciais foram retirados do sistema e-SUS devido a inconsistência nos relatórios do GIGA sistema, contabilizando as horas de acordo com o compreendido pelo sistema e-SUS: manhã, tarde e noite. Pode haver inconsistências entre a quantidade de horas devido a inconsistências nos relatórios.

Abaixo segue a tabela com a quantidade de atendimentos contabilizando todas essas unidades de acordo com períodos propostos pelo contrato entre a OSS e a SMS.

Tabela 18.1 Nº de atendimentos por categoria profissional médica relacionado ao Saúde na hora

Indicadores	Produção realizada
	N
Manhã	4.379
Tarde	5.407
Noite	906

Fonte: Os dados foram extraídos do e-SUS sistemas.

Tabela 18.2 Nº de atendimentos por categoria profissional de enfermagem relacionado ao Saúde na hora

Indicadores	Produção realizada
	N
Manhã	628
Tarde	853
Noite	295

Fonte: Os dados foram extraídos do e-SUS sistemas.

Tabela 18.3 Nº de atendimentos por categoria profissional de cirurgião dentista relacionado ao Saúde na hora

Indicadores	Produção realizada
	N
Manhã	482
Tarde	751
Noite	58

Fonte: Os dados foram extraídos do e-SUS sistemas.

5.2 Produção Mensal na Atenção Básica - Indicadores Quantitativos

A seguir serão apresentados um resumo da análise do perfil epidemiológico e das produções mensais completas, segundo a Unidade Básica de Saúde e respectivas equipes, em janeiro de 2023. Os principais procedimentos monitorados envolvem: consultas médicas, consultas médicas

domiciliares, consultas de enfermagem, primeira consulta odontológica programática e tratamento concluído em odontologia.

5.2.1 Informatiza Prontuário eletrônico

Ao analisarmos a tabela 15, podemos concluir que os indicadores de consulta médica generalista e consulta da enfermagem atingiram a meta pactuada, com 22.488 e 3.201 atendimentos, respectivamente. Os dados referentes às metas assistenciais foram retirados do e-SUS visto que o sistema local – GIGA sistemas apresentava inconsistência nos relatórios. Portanto, os relatórios no sistema local contêm números não conformes com a realidade de prontuários de pacientes que foram atendidos no mês de janeiro. Os dados referentes às metas assistenciais de consulta domiciliar foram retirados do sistema e-SUS/PEC após o faturamento. A produção relacionada a médicos e enfermeiros utilizou os dados apresentados no relatório de atendimento individual. Destaco que toda ficha de consulta no GIGA sistema é importada como fica de atendimento individual.

As quantidades de consultas médicas aqui apresentadas são referentes às consultas realizadas na UBS, pois no e-SUS é possível realizar a distinção entre os procedimentos/ consulta domiciliar e a consulta na UBS, diferente do e-SUS que permite essa distinção o qual foram realizadas na UBS é o valor de 21.759 (153%), filtrando por local de atendimento e SIGTAP.

Tabela 15. Indicadores de produção das Equipes em relação à meta mensal – janeiro de 2023

Indicador de Produção	Meta Mensal		Meta Atingida	
	Pactuada			
	Nº	%	Nº	%
Consulta Médico Generalista	14.242	100	22.488	157,9
Consulta Domiciliar Médico Generalista	856	100	729	85,2
Consulta Enfermeiro	3.015	100	3.201	106,2

Fonte: Sistema e-SUS. Relatórios inconsistentes do sistema GIGA. Acesso em: 12/02/2023

5.2.2 Saúde Bucal

Em relação aos indicadores de produção da saúde bucal todos atingiram a meta prevista para dezembro, sendo que na primeira consulta odontológica foram 1.112 atendimentos e 878 de tratamentos concluídos. Para a descrição da produção da saúde bucal por equipe, foram retirados os dados presente no e-SUS/PEC, buscando somente o tipo de consulta – Primeira consulta odontológica e o tipo de conduta – tratamento concluído, importante ressaltar que os dentistas só marcam a opção de tratamento concluído após a realização de todos tratamento na arcada dentária, devido a inconsistência nos relatórios do GIGA sistemas. Portanto, o valor poderá ser divergente, pois ocorre o faturamento que pode haver inconsistências e outras alterações que alteram o valor final.

Tabela 16. Indicadores de produção das Equipes em relação à meta mensal – janeiro de 2023

Indicador de Produção	Meta Mensal		Meta Atingida	
	Pactuada			
	Nº	%	Nº	%
Primeira Consulta Odontológica	740	100	1.112	150,3
Tratamento Odontológico Concluído	600	100	878	146,3

Fonte: Sistema E-SUS. Relatórios inconsistentes do sistema GIGA. Acesso em: 12/02/2023

5.2.3 Matriciamento

Em relação aos Núcleos Ampliados de Saúde da Família, compostos de acordo com o perfil epidemiológico do município, os indicadores de produção envolvem principalmente os números de reuniões de matriciamento e de projetos terapêuticos singulares. Os dados foram extraídos do sistema GIGA a partir da contagem de cada ficha de atividade coletiva que estava pontuado com matriciamento ou projeto terapêutico singular nas unidades que são representativas de cada NASF. As produções também devem alcançar no mínimo 85% da meta do contrato de gestão e estão descritas na **tabela 17**.

Também podemos concluir que o indicador de produção de matriciamento e o projeto realizado pelo NASF ultrapassou a meta pactuada em dezembro, com

102 reuniões de matriciamento e 21 projetos terapêuticos singulares nas unidades.

Tabela 17. Indicadores de produção das equipes de NASF – janeiro de 2023

Indicador de Produção	Meta Mensal Pactuada		Meta Atingida	
	Nº	%	Nº	%
Reuniões de Matriciamento	20	100	102	510
Projeto Terapêutico Singular	20	100	21	111

Fonte: Sistema GIGA. 12/02/2023 de 2022

Destacamos que os Núcleos também realizam atendimentos individuais, atividades coletivas de avaliação e educação em saúde, visitas domiciliares, atividades nas escolas, educação permanente com as equipes de saúde, entre outros. No entanto, por não serem objeto de avaliação do contrato de gestão, essas diversas atividades não serão descritas nesse relatório, mas posteriormente serão apresentadas em relatório complementar.

5.3 Indicadores Não Valorados

Os indicadores não valorados acompanham os procedimentos realizados na atenção básica que podem ser contabilizados ao programa Previne Brasil. Os relatórios do sistema local continuam apresentando inconsistências, principalmente relacionados aos testes rápidos em gestante, quantidade de consultas por condição visto que determinados relatórios não contabilizam CIAP e código rápido, não permite filtrar dados quando tem um código rápido mais CID ou CIAP, podendo ocasionar duplicidade na contabilização e divergência entre os relatórios. Os dados do e-SUS são referentes aos dados importados do sistema local, podendo assim conter inconsistências ou falhas no faturamento e entre outros. Os dados de mulheres que realizaram o citopatológico para acompanhamento do programa Previne Brasil é referente a idade de 25-64 anos, no entanto na tabela estão mostrados dados totais.

Tabela 12.3 Procedimentos realizados no mês de janeiro.

Indicador de Produção		Sistema de informação	TOTAL
Número de gestantes que iniciaram o pré-natal até a 12 ^o semana		GIGA	53
Número de gestantes por trimestre	1 ^o	GIGA	53
	2 ^o		453
	3 ^o		189
Número de exames de sífilis em gestante		GIGA	104
Número de exames de HIV em gestante		GIGA	121
Número de gestantes com atendimento em saúde bucal		e-SUS	190
Número de mulheres que realizaram o citopatológico		GIGA	761
Quantidade de vacinas em menores de um ano*	Pentavalente	e-SUS	141
	Poliomielite inativada		143
	DTP – Difteria, tétano e coqueluche		0
	HB - Hepatite B		0
	HiB - Haemophilus influenzae tipo B		0
Número de consultas de hipertensos		GIGA	5634
Número de solicitação de exame hemoglobina glicada		GIGA	3033

Fonte: e-SUS, GIGA sistemas. Acesso em: 12/02/2022. *Considerando a Nota Técnica Explicativa do Relatório de Indicadores de Desempenho da APS (Previne Brasil-2022) do Previne Brasil, as vacinas relacionadas ao indicador, solicitados no Plano de Trabalho, são a Pentavalente (difteria, tétano, coqueluche, hepatite B e contra a bactéria haemophilus influenza tipo b), Poliomielite inativada (VIP), Tríplice bacteriana (DTP- difteria, tétano, coqueluche), Haemophilus influenzae tipo B (HB) ou Hepatite B (HiB), sendo que a hexavalente somente dados no particular e o sistema local não permite registro anterior.

6. Produção Mensal por Unidade de Saúde

UBS Dr. Satoru Okida – Atlântico

A UBS Dr. Satoru Okida - Atlântico conta com duas equipes de saúde da família (**equipes 57 e 58**) e uma equipe de saúde bucal. O panorama quantitativo

da produção assistencial na UBS por médicos, enfermeiros e cirurgiões dentistas é apresentado segundo a divisão das equipes, metas de contato e produção realizada (**tabela 19 e 20**). Todos os dados apresentados foram retirados do Sistema e-SUS/PEC, após o faturamento, principalmente aqueles em que existe ausência de relatórios no sistema GIGA, como consulta domiciliar médica e consulta de profissional odontológico separado conforme o indicador quantitativo, pois os relatórios do sistema local-GIGA apresentava inconsistências nos relatórios existentes, as quais têm sido informadas à SMS, via ofício.

 Tabela 19. Produção assistencial da **equipe 57** – janeiro de 2023

Indicador de Produção	Contrato de Gestão		Produção Realizada	
	Nº	%	Nº	%
Consulta Médico Generalista (PMM)	317	100	383	120,8%
Consulta Domiciliar (PMM)	20	100	16	80,0%
Consulta Enfermagem	67	100	100	149,3%
Primeira consulta odontológica	31	100	46	148,4%
Tratamento odontológico concluído	25	100	38	152,0%

Fonte: Relatórios e-SUS/PEC. Acesso em: 12/02/2022. Janeiro de 2023.

 Tabela 20. Produção assistencial da **equipe 58** – janeiro de 2023

Indicador de Produção	Contrato de Gestão		Produção Realizada	
	Nº	%	Nº	%
Consulta Médico Generalista	317	100	605	190,9%
Consulta Domiciliar	20	100	20	100,0%
Consulta Enfermagem	67	100	134	200,0%

Fonte: Relatórios e-SUS/PEC e GIGA Sistema. Acesso em: 12/02/2022. janeiro de 2023.

UBS Ezequiel Barbosa – São José

A UBS Ezequiel Barbosa – São José possui três equipes de saúde da família (**equipes 8, 9 e 50**) e duas equipes de saúde bucal. Todos os dados apresentados foram retirados do Sistema e-SUS/PEC, após o faturamento, principalmente aqueles em que existe ausência de relatórios no sistema GIGA, como consulta domiciliar médica e consulta de profissional odontológico

separado conforme o indicador quantitativo, pois os relatórios do sistema local-GIGA apresentava inconsistências nos relatórios existentes, as quais têm sido informadas à SMS, via ofício.

O panorama quantitativo da produção assistencial na UBS por médicos, enfermeiros e cirurgiões dentistas é apresentado segundo a divisão das equipes, metas de contato e produção realizada (**tabela 21, 22 e 23**).

Tabela 21. Produção assistencial da **equipe 8** – janeiro de 2023

Indicador de Produção	Contrato de Gestão		Produção Realizada	
	Nº	%	Nº	%
Consulta Médico Generalista	317	100	641	202,21%
Consulta Domiciliar	20	100	14	70,00%
Consulta Enfermagem	67	100	5	7,46%
Primeira consulta odontológica	31	100	50	161,29%
Tratamento odontológico concluído	25	100	46	184,00%

Fonte: Relatórios e-SUS/PEC. janeiro de 2023.

Tabela 22. Produção assistencial da **equipe 9** – janeiro de 2023

Indicador de Produção	Contrato de Gestão		Produção Realizada	
	Nº	%	Nº	%
Consulta Médico Generalista (PMM)	317	100	*656	206,9%
Consulta Domiciliar (PMM)	20	100	*7	35,0%
Consulta Enfermagem	67	100	131	195,5%
Primeira consulta odontológica	31	100	36	112,5%
Tratamento odontológico concluído	25	100	29	120,8%

Fonte: Relatórios e-SUS/PEC. janeiro de 2023. *Destaca-se que a produção do profissional subiu sem equipe no e-SUS, no entanto o profissional está inserido corretamente no SCNES.

Tabela 23. Produção assistencial da **equipe 50** – janeiro de 2023

Indicador de Produção	Contrato de Gestão		Produção Realizada	
	Nº	%	Nº	%
Consulta Médico Generalista	317	100	509	160,6%
Consulta Domiciliar	20	100	22	110,0%
Consulta Enfermagem	67	100	86	128,4%

Fonte: Relatórios e-SUS/PEC. janeiro de 2023.

UBS Dr. Augusto Simpliciano Barbosa – Planalto

A UBS Dr. Augusto Simpliciano Barbosa – Planalto conta com quatro equipes de saúde da família (**equipes 10, 11, 13 e 40**) e duas equipes de saúde bucal. Todos os dados apresentados foram retirados do Sistema e-SUS/PEC, após o faturamento, principalmente aqueles em que existe ausência de relatórios no sistema GIGA, como consulta domiciliar médica e consulta de profissional odontológico separado conforme o indicador quantitativo, pois os relatórios do sistema local-GIGA apresentava inconsistências nos relatórios existentes, as quais têm sido informadas à SMS, via ofício.

O panorama quantitativo da produção assistencial na UBS por médicos, enfermeiros e cirurgiões dentistas é apresentado segundo a divisão das equipes, metas de contato e produção realizada (**tabela 24, 25, 26 e 27**).

 Tabela 24. Produção assistencial da **equipe 10** – janeiro de 2023

Indicador de Produção	Contrato de Gestão		Produção Realizada	
	Nº	%	Nº	%
Consulta Médico Generalista	317	100	*600	189,3%
Consulta Domiciliar	20	100	*29	145,0%
Consulta Enfermagem	67	100	117	174,6%

Fonte: Relatórios e-SUS/PEC. Acesso em: 12/02/2022. janeiro de 2023. *Destaca-se que a produção do profissional subiu sem equipe no e-SUS, no entanto o profissional está inserido corretamente no SCNES.

Tabela 25. Produção assistencial da **equipe 11** – janeiro de 2023

Indicador de Produção	Contrato de Gestão		Produção Realizada	
	Nº	%	Nº	%
Consulta Médico Generalista (PMM)	317	100	771	243,2%
Consulta Domiciliar (PMM)	20	100	18	90,0%
Consulta Enfermagem	67	100	88	131,3%
Primeira consulta odontológica	31	100	62	200,0%
Tratamento odontológico concluído	25	100	39	156,0%

Fonte: Relatórios e-SUS/PEC. Acesso em: 12/02/2022. janeiro de 2023.

 Tabela 26. Produção assistencial da **equipe 13** – janeiro de 2023**

Indicador de Produção	Contrato de Gestão		Produção Realizada	
	Nº	%	Nº	%
Consulta Médico Generalista (PMM)	317	100	486	153,3%
Consulta Domiciliar (PMM)	20	100	19	95,0%
Consulta Enfermagem	67	100	72	107,5%
Primeira consulta odontológica	31	100	44	141,9%
Tratamento odontológico concluído	25	100	26	104,0%

Fonte: Relatórios e-SUS/PEC. Acesso em: 12/02/2022. janeiro de 2023.

 Tabela 27. Produção assistencial da **equipe 40** – janeiro de 2023

Indicador de Produção	Contrato de Gestão		Produção Realizada	
	Nº	%	Nº	%
Consulta Médico Generalista	317	100	666	210,1%
Consulta Domiciliar	20	100	18	90,0%
Consulta Enfermagem	67	100	0	0

Fonte: Relatórios e-SUS/PEC. Acesso em: 12/02/2022. janeiro de 2023.

UBS Raimunda de Souza Martinez (São Vicente)

A UBS Raimunda de Souza Martinez – São Vicente está com duas equipes de saúde da família (**equipes 14 e 15**) e uma equipe de saúde bucal. O panorama quantitativo da produção assistencial na UBS por médicos,

enfermeiros e cirurgiões dentistas é apresentado segundo a divisão das equipes, metas de contato e produção realizada (**tabela 28 e 29**). Todos os dados apresentados foram retirados do Sistema e-SUS/PEC, após o faturamento, principalmente aqueles em que existe ausência de relatórios no sistema GIGA, como consulta domiciliar médica e consulta de profissional odontológico separado conforme o indicador quantitativo, pois os relatórios do sistema local-GIGA apresentava inconsistências nos relatórios existentes, as quais têm sido informadas à SMS, via ofício.

 Tabela 28. Produção assistencial da **equipe 14** – janeiro de 2023

Indicador de Produção	Contrato de Gestão		Produção Realizada	
	Nº	%	Nº	%
Consulta Médico Generalista	317	100	576	181,7%
Consulta Domiciliar	20	100	23	115,0%
Consulta Enfermagem	67	100	119	177,6%
Primeira consulta odontológica	31	100	73	235,5%
Tratamento odontológico concluído	25	100	35	140,0%

Fonte: Relatórios e-SUS/PEC. Acesso em: 12/02/2022. janeiro de 2023.

 Tabela 29. Produção assistencial da **equipe 15** – janeiro de 2023

Indicador de Produção	Contrato de Gestão		Produção Realizada	
	Nº	%	Nº	%
Consulta Médico Generalista (PMM)	317	100	321	101,3%
Consulta Domiciliar (PMM)	20	100	11	55,0%
Consulta Enfermagem	67	100	35	52,2%

Fonte: Relatórios e-SUS/PEC. Acesso em: 12/02/2022. janeiro de 2023.

UBS Maria Tereza de Andrade – Maria Tereza

A UBS Maria Tereza de Andrade está com três equipes de saúde da família (**equipes 16, 17 e 18**) e duas equipes de saúde bucal. Todos os dados apresentados foram retirados do Sistema e-SUS/PEC, após o faturamento, principalmente aqueles em que existe ausência de relatórios no sistema GIGA, como consulta domiciliar médica e consulta de profissional odontológico

separado conforme o indicador quantitativo, pois os relatórios do sistema local-GIGA apresentava inconsistências nos relatórios existentes, as quais têm sido informadas à SMS, via ofício.

O panorama quantitativo da produção assistencial na UBS por médicos, enfermeiros e cirurgiões dentistas é apresentado segundo a divisão das equipes, metas de contato e produção realizada (**tabela 30, 31 e 32**).

Tabela 30. Produção assistencial da **equipe 16** – janeiro de 2023

Indicador de Produção	Contrato de Gestão		Produção Realizada	
	Nº	%	Nº	%
Consulta Médico Generalista	317	100	696	219,6%
Consulta Domiciliar	20	100	28	140,0%
Consulta Enfermagem	67	100	170	253,7%

Fonte: Relatórios e-SUS/PEC. Acesso em: 12/02/2022. janeiro de 2023.

Tabela 31. Produção assistencial da **equipe 17** – janeiro de 2023

Indicador de Produção	Contrato de Gestão		Produção Realizada	
	Nº	%	Nº	%
Consulta Médico Generalista	317	100	753	237,54%
Consulta Domiciliar	20	100	24	120,00%
Consulta Enfermagem	67	100	142	211,94%
Primeira consulta odontológica	31	100	37	119,35%
Tratamento odontológico concluído	25	100	37	148,00%

Fonte: Relatórios e-SUS/PEC. Acesso em: 12/02/2022. janeiro de 2023.

Tabela 32. Produção assistencial da **equipe 18** – janeiro de 2023

Indicador de Produção	Contrato de Gestão		Produção Realizada	
	Nº	%	Nº	%
Consulta Médico Generalista	317	100	926	292,11%
Consulta Domiciliar	20	100	19	95,00%
Consulta Enfermagem	67	100	132	197,01%
Primeira consulta odontológica	30	100	41	132,3%

Tratamento odontológico concluído	24	100	27	108,0%
-----------------------------------	----	-----	----	--------

Fonte: Relatórios e-SUS/PEC. Acesso em: 12/02/2022. janeiro de 2023.

UBS Dr. Jecy Villela dos Reis – Morada dos Nobres

A UBS Dr. Jecy Villela dos Reis – Morada dos Nobres conta com três equipes de saúde da família (**equipes 20, 21 e 22**) e duas equipes de saúde bucal. Todos os dados apresentados foram retirados do Sistema e-SUS/PEC, após o faturamento, principalmente aqueles em que existe ausência de relatórios no sistema GIGA, como consulta domiciliar médica e consulta de profissional odontológico separado conforme o indicador quantitativo, pois os relatórios do sistema local-GIGA apresentava inconsistências nos relatórios existentes, as quais têm sido informadas à SMS, via ofício.

Os dados apresentados foram retirados do Sistema e-SUS/PEC, após o faturamento, visto a ausência de relatórios e inconsistências nos existentes dentro do sistema GIGA. O panorama quantitativo da produção assistencial na UBS por médicos, enfermeiros e cirurgiões dentistas é apresentado segundo a divisão das equipes, metas de contato e produção realizada (**tabela 33, 34 e 35**).

Tabela 33. Produção assistencial da **equipe 20** – janeiro de 2023

Indicador de Produção	Contrato de Gestão		Produção Realizada	
	Nº	%	Nº	%
Consulta Médico Generalista (PMM)	317	100	0	0
Consulta Domiciliar (PMM)	20	100	0	0
Consulta Enfermagem	67	100	53	79,1%
Primeira consulta odontológica	31	100	50	161,3%
Tratamento odontológico concluído	25	100	38	152,0%

Fonte: Relatórios e-SUS/PEC. Acesso em: 12/02/2022. janeiro de 2023.

Tabela 34. Produção assistencial da **equipe 21** – janeiro de 2023

Indicador de Produção	Contrato de Gestão		Produção Realizada	
	Nº	%	Nº	%
Consulta Médico Generalista	317	100	346	109,1%
Consulta Domiciliar	20	100	5	25,0%
Consulta Enfermagem	67	100	0	0
Primeira consulta odontológica	31	100	34	109,7%
Tratamento odontológico concluído	25	100	33	132,0%

Fonte: Relatórios e-SUS/PEC. Acesso em: 12/02/2022. janeiro de 2023.

 Tabela 35. Produção assistencial da **equipe 22** – janeiro de 2023

Indicador de Produção	Contrato de Gestão		Produção Realizada	
	Nº	%	Nº	%
Consulta Médico Generalista	317	100	577	182,0%
Consulta Domiciliar	20	100	6	30,0%
Consulta Enfermagem	67	100	52	77,6%

Fonte: Relatórios e-SUS/PEC. Acesso em: 12/02/2022. janeiro de 2023.

UBS Farmacêutico Antônio Saraiva – Iporã

A UBS Farmacêutico Antônio Saraiva – Iporã conta com duas equipes de saúde da família (**equipes 38 e 39**) e uma equipe de saúde bucal. Todos os dados apresentados foram retirados do Sistema e-SUS/PEC, após o faturamento, principalmente aqueles em que existe ausência de relatórios no sistema GIGA, como consulta domiciliar médica e consulta de profissional odontológico separado conforme o indicador quantitativo, pois os relatórios do sistema local-GIGA apresentava inconsistências nos relatórios existentes, as quais têm sido informadas à SMS, via ofício.

O panorama quantitativo da produção assistencial na UBS por médicos, enfermeiros e cirurgiões dentistas é apresentado segundo a divisão das equipes, metas de contato e produção realizada (**tabela 36 e 37**).

 Tabela 36. Produção assistencial da **equipe 38** – janeiro de 2023

Indicador de Produção	Contrato de Gestão		Produção Realizada	
	Nº	%	Nº	%
Consulta Médico Generalista	317	100	443	139,7%
Consulta Domiciliar	20	100	13	65,0%
Consulta Enfermagem	67	100	137	204,5%
Primeira consulta odontológica	31	100	59	190,3%
Tratamento odontológico concluído	25	100	57	228,0%

Fonte: Relatórios e-SUS/PEC. Acesso em: 12/02/2022. janeiro de 2023.

Tabela 37. Produção assistencial da **equipe 39** – janeiro de 2023

Indicador de Produção	Contrato de Gestão		Produção Realizada	
	Nº	%	Nº	%
Consulta Médico Generalista	317	100	486	153,3%
Consulta Domiciliar	20	100	25	125,0%
Consulta Enfermagem	67	100	15	22,4%

Fonte: Relatórios e-SUS/PEC. Acesso em: 12/02/2022. janeiro de 2023.

UBS Marco Aurélio Pereira – Centro

A UBS Marco Aurélio Pereira - Centro conta com duas equipes de saúde da família (**equipes 45 e 56**) e uma equipe de saúde bucal. O panorama quantitativo da produção assistencial na UBS por médicos, enfermeiros e cirurgiões dentistas é apresentado segundo a divisão das equipes, metas de contato e produção realizada (**tabela 38 e 39**).

Todos os dados apresentados foram retirados do Sistema e-SUS/PEC, após o faturamento, principalmente aqueles em que existe ausência de relatórios no sistema GIGA, como consulta domiciliar médica e consulta de profissional odontológico separado conforme o indicador quantitativo, pois os relatórios do sistema local-GIGA apresentava inconsistências nos relatórios existentes, as quais têm sido informadas à SMS, via ofício.

Tabela 38. Produção assistencial da **equipe 45** – janeiro de 2023

Indicador de Produção	Contrato de Gestão		Produção Realizada	
	Nº	%	Nº	%
Consulta Médico Generalista	317	100	618	195,0%
Consulta Domiciliar	20	100	11	55,0%
Consulta Enfermagem	67	100	2	3,0%
Primeira consulta odontológica	31	100	20	64,5%
Tratamento odontológico concluído	25	100	21	84,0%

Fonte: Relatórios e-SUS/PEC. Acesso em: 12/02/2022. janeiro de 2023.

 Tabela 39. Produção assistencial da **equipe 56** – janeiro de 2023

Indicador de Produção	Contrato de Gestão		Produção Realizada	
	Nº	%	Nº	%
Consulta Médico Generalista	317	100	377	118,9%
Consulta Domiciliar	20	100	13	65,0%
Consulta Enfermagem	67	100	102	152,2%

Fonte: Relatórios e-SUS/PEC. Acesso em: 12/02/2022. janeiro de 2023.

UBS Dr. Wanderley Vuollo – TV

A UBS Dr. Wanderley Vuollo - TV está com três equipes de saúde da família (**equipes 5, 6 e 7**) e duas equipes de saúde bucal. O panorama quantitativo da produção assistencial na UBS por médicos, enfermeiros e cirurgiões dentistas é apresentado segundo a divisão das equipes, metas de contato e produção realizada (**tabela 40, 41 e 42**).

Todos os dados apresentados foram retirados do Sistema e-SUS/PEC, após o faturamento, principalmente aqueles em que existe ausência de relatórios no sistema GIGA, como consulta domiciliar médica e consulta de profissional odontológico separado conforme o indicador quantitativo, pois os relatórios do sistema local-GIGA apresentava inconsistências nos relatórios existentes, as quais têm sido informadas à SMS, via ofício.

Tabela 40. Produção assistencial da **equipe 05** – janeiro de 2023

Indicador de Produção	Contrato de Gestão		Produção Realizada	
	Nº	%	Nº	%
Consulta Médico Generalista (PMM)	317	100	322	101,6%
Consulta Domiciliar (PMM)	20	100	28	140,0%
Consulta Enfermagem	67	100	83	123,9%
Primeira consulta odontológica	31	100	40	129,0%
Tratamento odontológico concluído	25	100	41	164,0%

Fonte: Relatórios e-SUS/PEC. Acesso em: 12/02/2022. janeiro de 2023.

 Tabela 41. Produção assistencial da **equipe 06** – janeiro de 2023

Indicador de Produção	Contrato de Gestão		Produção Realizada	
	Nº	%	Nº	%
Consulta Médico Generalista	317	100	531	167,5%
Consulta Domiciliar	20	100	23	115,0%
Consulta Enfermagem	67	100	82	122,4%
Primeira consulta odontológica	31	100	32	103,2%
Tratamento odontológico concluído	25	100	30	120,0%

Fonte: Relatórios e-SUS/PEC. Acesso em: 12/02/2022. janeiro de 2023.

 Tabela 42. Produção assistencial da **equipe 07** – janeiro de 2023

Indicador de Produção	Contrato de Gestão		Produção Realizada	
	Nº	%	Nº	%
Consulta Médico Generalista	317	100	446	140,7%
Consulta Domiciliar	20	100	24	120,0%
Consulta Enfermagem	67	100	169	252,2%

Fonte: Relatórios e-SUS/PEC. Acesso em: 12/02/2022. janeiro de 2023.

UBS Walter Divino da Costa – Pedro Perri

A UBS Walter Divino da Costa – Pedro Perri conta com três equipes de saúde da família (**equipes 19, 23 e 24**), uma equipe de atenção primária e uma equipe de saúde bucal. Todos os dados apresentados foram retirados do Sistema e-SUS/PEC, após o faturamento, principalmente aqueles em que existe ausência de relatórios no sistema GIGA, como consulta domiciliar médica e consulta de profissional odontológico separado conforme o indicador quantitativo, pois os relatórios do sistema local-GIGA apresentava inconsistências nos relatórios existentes, as quais têm sido informadas à SMS, via ofício.

O panorama quantitativo da produção assistencial na UBS por médicos, enfermeiros e cirurgiões dentistas é apresentado segundo a divisão das equipes, metas de contato e produção realizada (**tabela 43, 44, 45 e 46**).

Tabela 43. Produção assistencial da **equipe 19** – janeiro de 2023

Indicador de Produção	Contrato de Gestão		Produção Realizada	
	Nº	%	Nº	%
Consulta Médico Generalista (PMM)	317	100	96	30,3%
Consulta Domiciliar (PMM)	20	100	11	55,0%
Consulta Enfermagem	67	100	29	43,3%

Fonte: Relatórios e-SUS/PEC. Acesso em: 12/02/2022. janeiro de 2023.

Tabela 44. Produção assistencial da **equipe 23** – janeiro de 2023

Indicador de Produção	Contrato de Gestão		Produção Realizada	
	Nº	%	Nº	%
Consulta Médico Generalista (PMM)	317	100	381	120,2%
Consulta Domiciliar (PMM)	20	100	18	90,0%
Consulta Enfermagem	67	100	16	23,9%

Fonte: Relatórios e-SUS/PEC. Acesso em: 12/02/2022. janeiro de 2023.

Tabela 45. Produção assistencial da **equipe 24** – janeiro de 2023

Indicador de Produção	Contrato de Gestão		Produção Realizada	
	Nº	%	Nº	%
Consulta Médico Generalista	317	100	88	27,8%
Consulta Domiciliar	20	100	11	55,0%
Consulta Enfermagem	67	100	0	0
Primeira consulta odontológica	31	100	47	151,6%
Tratamento odontológico concluído	25	100	32	128,0%

Fonte: Relatórios e-SUS/PEC. Acesso em: 12/02/2023. janeiro de 2023.

 Tabela 46. Produção assistencial da **EAP** – janeiro de 2023**

Indicador de Produção	Produção Realizada Nº
Consulta Médica	163
Primeira consulta odontológica	21
Tratamento odontológico concluído	23

Fonte: Relatórios e-SUS/PEC. Acesso em: 12/02/2023. janeiro de 2023.

UBS Dr. Alfredo Dantas de Souza – Umuarama

A UBS Dr. Alfredo Dantas de Souza - Umuarama conta com quatro equipes de saúde da família (**equipes 29, 31, 32 e 47**) e duas equipes de saúde bucal. Todos os dados apresentados foram retirados do Sistema e-SUS/PEC, após o faturamento, principalmente aqueles em que existe ausência de relatórios no sistema GIGA, como consulta domiciliar médica e consulta de profissional odontológico separado conforme o indicador quantitativo, pois os relatórios do sistema local-GIGA apresentava inconsistências nos relatórios existentes, as quais têm sido informadas à SMS, via ofício.

O panorama quantitativo da produção assistencial na UBS por médicos, enfermeiros e cirurgiões dentistas é apresentado segundo a divisão das equipes, metas de contato e produção realizada (**tabela 47, 48, 49 e 50**).

Tabela 47. Produção assistencial da **equipe 29** – janeiro de 2023

Indicador de Produção	Contrato de Gestão		Produção Realizada	
	Nº	%	Nº	%
Consulta Médico Generalista	317	100	525	165,6%
Consulta Domiciliar	20	100	1	5,0%
Consulta Enfermagem	67	100	97	144,8%

Fonte: Relatórios e-SUS/PEC. Acesso em: 12/02/2022. janeiro de 2023.

 Tabela 48. Produção assistencial da **equipe 31** – janeiro de 2023

Indicador de Produção	Contrato de Gestão		Produção Realizada	
	Nº	%	Nº	%
Consulta Médico Generalista (PMM)	317	100	11*	3,5%
Consulta Domiciliar (PMM)	20	100	0	0
Consulta Enfermagem	67	100	0	0
Primeira consulta odontológica	31	100	40	129,0%
Tratamento odontológico concluído	25	100	29	116,0%

Fonte: Relatórios e-SUS/PEC. Acesso em: 12/02/2022. janeiro de 2023. *Atestado médico

 Tabela 49. Produção assistencial da **equipe 32** – janeiro de 2023

Indicador de Produção	Contrato de Gestão		Produção Realizada	
	Nº	%	Nº	%
Consulta Médico Generalista	317	100	755	238,2%
Consulta Domiciliar	20	100	16	80,0%
Consulta Enfermagem	67	100	76	113,4%
Primeira consulta odontológica	31	100	31	100,0%
Tratamento odontológico concluído	25	100	25	100,0%

Fonte: Relatórios e-SUS/PEC. Acesso em: 12/02/2022. janeiro de 2023.

 Tabela 50. Produção assistencial da **equipe 47** – janeiro de 2023

Indicador de Produção	Contrato de Gestão		Produção Realizada	
	Nº	%	Nº	%

Consulta Médico Generalista (PMM)	317	100	355	112,0%
Consulta Domiciliar (PMM)	20	100	18	90,0%
Consulta Enfermagem	67	100	83	123,9%

Fonte: Relatórios e-SUS/PEC. Acesso em: 12/02/2022. janeiro de 2023. *Produção não importada ao e-SUS até o fechamento do relatório.

Além dos quatro médicos vinculados às equipes de ESF citados a seguir, um médico, contratado pela O.S.S., atua no período noturno na unidade com horário estendido até as 22hs. Este profissional fez 186 consultas.

UBS Dr. Jorge Maluly Netto – Umuarama II

A UBS Dr. Jorge Maluly Netto – Umuarama II, conta com três equipes de saúde da família (**equipes 59, 30 e 33**); as quais foram transferidas da UBS Dr. Alfredo Dantas de Souza – Umuarama e uma equipes de saúde bucal.

Todos os dados apresentados foram retirados do Sistema e-SUS/PEC, após o faturamento, principalmente aqueles em que existe ausência de relatórios no sistema GIGA, como consulta domiciliar médica e consulta de profissional odontológico separado conforme o indicador quantitativo, pois os relatórios do sistema local-GIGA apresentava inconsistências nos relatórios existentes, as quais têm sido informadas à SMS, via ofício.

O panorama quantitativo da produção assistencial na UBS por médicos e enfermeiros é apresentado segundo a divisão das equipes, metas de contato e produção realizada (**tabela 51, 52 e 53**).

Tabela 51. Produção assistencial da **equipe 30**– janeiro de 2023

Indicador de Produção	Contrato de Gestão		Produção Realizada	
	Nº	%	Nº	%
Consulta Médico Generalista	317	100	630	198,7%
Consulta Domiciliar	20	100	19	95,0%
Consulta Enfermagem	67	100	0	0

Fonte: Relatórios e-SUS/PEC. Acesso em: 12/02/2022. janeiro de 2023.

Tabela 52. Produção assistencial da **equipe 33**– janeiro de 2023

Indicador de Produção	Contrato de Gestão		Produção Realizada	
	Nº	%	Nº	%
Consulta Médico Generalista (PMM)	317	100	238	75,1%
Consulta Domiciliar (PMM)	20	100	10	50,0%
Consulta Enfermagem	67	100	100	149,3%
Primeira consulta odontológica	31	100	31	100,0%
Tratamento odontológico concluído	25	100	24	96,0%

Fonte: Relatórios e-SUS/PEC. Acesso em: 12/02/2022. janeiro de 2023.

 Tabela 53. Produção assistencial da **equipe 59** – janeiro de 2023

Indicador de Produção	Contrato de Gestão		Produção Realizada	
	Nº	%	Nº	%
Consulta Médico Generalista	317	100	603	190,2%
Consulta Domiciliar	20	100	5	25,0%
Consulta Enfermagem	67	100	9	13,4%

Fonte: Relatórios e-SUS/PEC. Acesso em: 12/02/2022. janeiro de 2023.

UBS Nelson Gaspar Dip– Alvorada

A UBS Nelson Gaspar Dip - Alvorada está com duas equipes de saúde da família (**equipes 34 e 35**) e uma equipe de saúde bucal. Todos os dados apresentados foram retirados do Sistema e-SUS/PEC, após o faturamento, principalmente aqueles em que existe ausência de relatórios no sistema GIGA, como consulta domiciliar médica e consulta de profissional odontológico separado conforme o indicador quantitativo, pois os relatórios do sistema local-GIGA apresentava inconsistências nos relatórios existentes, as quais têm sido informadas à SMS, via ofício.

O panorama quantitativo da produção assistencial na UBS por médicos, enfermeiros e cirurgiões dentistas é apresentado segundo a divisão das equipes, metas de contato e produção realizada (**tabela 54 e 55**).

Tabela 54. Produção assistencial da **equipe 34** – janeiro de 2023

Indicador de Produção	Contrato de Gestão		Produção Realizada	
	Nº	%	Nº	%
Consulta Médico Generalista (PMM)	317	100	133	42,0%
Consulta Domiciliar (PMM)	20	100	9	45,0%
Consulta Enfermagem	67	100	8	11,9%

Fonte: Relatórios e-SUS/PEC. Acesso em: 12/02/2022. janeiro de 2023.

 Tabela 55. Produção assistencial da **equipe 35**– janeiro de 2023

Indicador de Produção	Contrato de Gestão		Produção Realizada	
	Nº	%	Nº	%
Consulta Médico Generalista	317	100	407	128,4%
Consulta Domiciliar	20	100	15	75,0%
Consulta Enfermagem	67	100	96	143,3%
Primeira consulta odontológica	31	100	50	161,3%
Tratamento odontológico concluído	25	100	34	136,0%

Fonte: Relatórios e-SUS/PEC. Acesso em: 12/02/2022. janeiro de 2023.

UBS Dr. Ghazy Osman Barakat – Dona Amélia

A UBS Dona Amélia conta com três equipes de saúde da família (**equipes 53, 54 e 55**) e duas equipes de saúde bucal. Todos os dados apresentados foram retirados do Sistema e-SUS/PEC, após o faturamento, principalmente aqueles em que existe ausência de relatórios no sistema GIGA, como consulta domiciliar médica e consulta de profissional odontológico separado conforme o indicador quantitativo, pois os relatórios do sistema local-GIGA apresentava inconsistências nos relatórios existentes, as quais têm sido informadas à SMS, via ofício.

O panorama quantitativo da produção assistencial na UBS por médicos, enfermeiros e cirurgiões dentistas é apresentado segundo a divisão das equipes, metas de contato e produção realizada (**tabela 56, 57 e 58**).

Tabela 56. Produção assistencial da **equipe 53** – janeiro de 2023

Indicador de Produção	Contrato de Gestão		Produção Realizada	
	Nº	%	Nº	%
Consulta Médico Generalista (PMM)	317	100	431	136,0%
Consulta Domiciliar (PMM)	20	100	16	80,0%
Consulta Enfermagem	67	100	23	34,3%

Fonte: Relatórios e-SUS/PEC. Acesso em: 12/02/2022. janeiro de 2023.

Tabela 57. Produção assistencial da **equipe 54**– janeiro de 2023

Indicador de Produção	Contrato de Gestão		Produção Realizada	
	Nº	%	Nº	%
Consulta Médico Generalista	317	100	398	125,6%
Consulta Domiciliar	20	100	21	105,0%
Consulta Enfermagem	67	100	0	0
Primeira consulta odontológica	31	100	34	109,7%
Tratamento odontológico concluído	25	100	33	132,0%

Fonte: Relatórios e-SUS/PEC. Acesso em: 12/02/2022. janeiro de 2023.

Tabela 58. Produção assistencial da **equipe 55**– janeiro de 2023

Indicador de Produção	Contrato de Gestão		Produção Realizada	
	Nº	%	Nº	%
Consulta Médico Generalista (PMM)	317	100	546	172,2%
Consulta Domiciliar (PMM)	20	100	27	135,0%
Consulta Enfermagem	67	100	103	153,7%
Primeira consulta odontológica	31	100	36	116,1%
Tratamento odontológico concluído	25	100	30	120,0%

Fonte: Relatórios e-SUS/PEC. Acesso em: 12/02/2022. janeiro de 2023.

UBS Dr. José Roberto Turrini – Turrini

A UBS Dr. José Roberto Turrini está com duas equipes de saúde da família (**equipes 02 e 03**) e duas equipes de saúde bucal. Todos os dados apresentados foram retirados do Sistema e-SUS/PEC, após o faturamento,

principalmente aqueles em que existe ausência de relatórios no sistema GIGA, como consulta domiciliar médica e consulta de profissional odontológico separado conforme o indicador quantitativo, pois os relatórios do sistema local-GIGA apresentava inconsistências nos relatórios existentes, as quais têm sido informadas à SMS, via ofício.

O panorama quantitativo da produção assistencial na UBS por médicos, enfermeiros e cirurgiões dentistas é apresentado segundo a divisão das equipes, metas de contato e produção realizada (**tabela 58 e 59**).

Tabela 58. Produção assistencial da **equipe 02**– janeiro de 2023

Indicador de Produção	Contrato de Gestão		Produção Realizada	
	Nº	%	Nº	%
Consulta Médico Generalista (PMM)	317	100	547	172,6%
Consulta Domiciliar (PMM)	20	100	22	110,0%
Consulta Enfermagem	67	100	35	52,2%
Primeira consulta odontológica	31	100	30	96,8%
Tratamento odontológico concluído	25	100	29	116,0%

Fonte: Relatórios e-SUS/PEC. janeiro de 2023.

Tabela 59. Produção assistencial da **equipe 03** – janeiro de 2023

Indicador de Produção	Contrato de Gestão		Produção Realizada	
	Nº	%	Nº	%
Consulta Médico Generalista	317	100	482	152,1%
Consulta Domiciliar	20	100	18	90,0%
Consulta Enfermagem	67	100	126	188,1%
Primeira consulta odontológica	31	100	37	119,4%
Tratamento odontológico concluído	25	100	37	148,0%

Fonte: Relatórios e-SUS/PEC. janeiro de 2023.

UBS Sidney Cinti Prefeito – Águas Claras

A UBS Sidney Cinti Prefeito conta com duas equipes de saúde da família (**equipe 04 e 49**) com uma equipe de saúde bucal. Todos os dados apresentados

foram retirados do Sistema e-SUS/PEC, após o faturamento, principalmente aqueles em que existe ausência de relatórios no sistema GIGA, como consulta domiciliar médica e consulta de profissional odontológico separado conforme o indicador quantitativo, pois os relatórios do sistema local-GIGA apresentava inconsistências nos relatórios existentes, as quais têm sido informadas à SMS, via ofício.

O panorama quantitativo da produção assistencial na UBS por médicos, enfermeiros e cirurgiões dentistas é apresentado segundo a divisão das equipes, metas de contato e produção realizada (**tabela 60 e 61**).

Tabela 60. Produção assistencial da **equipe 49**– janeiro de 2023

Indicador de Produção	Contrato de Gestão		Produção Realizada	
	Nº	%	Nº	%
Consulta Médico Generalista	317	100	693	218,6%
Consulta Domiciliar	20	100	21	105,0%
Consulta Enfermagem	67	100	27	40,3%
Primeira consulta odontológica	31	100	68	219,4%
Tratamento odontológico concluído	25	100	43	172,0%

Fonte: Relatórios e-SUS/PEC. Acesso em: 12/02/2022. janeiro de 2023.

Tabela 61. Produção assistencial da **equipe 04** – janeiro de 2023

Indicador de Produção	Contrato de Gestão		Produção Realizada	
	Nº	%	Nº	%
Consulta Médico Generalista	317	100	485	153,0%
Consulta Domiciliar	20	100	13	65,0%
Consulta Enfermagem	67	100	68	101,5%

Fonte: Relatórios e-SUS/PEC. Acesso em: 12/02/2022. janeiro de 2023.

UBS Irma Dulce – Taveira

A UBS Irma Dulce - Taveira está com uma equipe de saúde da família (**equipe 52**) e com uma equipe de saúde bucal. Todos os dados apresentados

foram retirados do Sistema e-SUS/PEC, após o faturamento, principalmente aqueles em que existe ausência de relatórios no sistema GIGA, como consulta domiciliar médica e consulta de profissional odontológico separado conforme o indicador quantitativo, pois os relatórios do sistema local-GIGA apresentava inconsistências nos relatórios existentes, as quais têm sido informadas à SMS, via ofício.

O panorama quantitativo da produção assistencial na UBS por médicos, enfermeiros e cirurgiões dentistas é apresentado segundo a divisão das equipes, metas de contato e produção realizada (**tabela 62**).

Tabela 62. Produção assistencial da **equipe 52**– janeiro de 2023

Indicador de Produção	Contrato de Gestão		Produção Realizada	
	Nº	%	Nº	%
Consulta Médico Generalista (PMM)	317	100	292	92,1%
Consulta Domiciliar (PMM)	20	100	14	70,0%
Consulta Enfermagem	67	100	165	246,3%
Primeira consulta odontológica	31	100	63	203,2%
Tratamento odontológico concluído	25	100	42	168,0%

Fonte: Relatórios e-SUS/PEC. Acesso em: 12/02/2022. janeiro de 2023.

UBS José Pereira da Silva Filho – Jacutinga

A unidade conta com uma equipe de saúde da família (**equipe 51**) e que uma equipe de saúde bucal que atende UBS Jacutinga e UAMO Prata e outra equipe saúde bucal atende a UAMO Água Limpa (Ambas cedidas pela PMA). Todos os dados apresentados foram retirados do Sistema e-SUS/PEC, pois os relatórios do sistema local-GIGA apresentava inconsistências nos relatórios existentes, as quais têm sido informadas à SMS, via ofício.

O panorama quantitativo da produção assistencial na UBS por médicos e enfermeiros é apresentado segundo a divisão das equipes, metas de contato e produção realizada (**tabela 63**).

Tabela 63. Produção assistencial da **equipe 51** – janeiro de 2023

Indicador de Produção	Contrato de Gestão		Produção Realizada	
	Nº	%	Nº	%
Consulta Médico Generalista (PMM)	317	100	340	107,3%
Consulta Domiciliar (PMM)	20	100	0	0
Consulta Enfermagem	67	100	85	126%

Fonte: e-SUS. Acesso em: 12/02/2022. janeiro de 2023.

07. Médico de Apoio

Além dos médicos vinculados às equipes de ESF citados anteriormente, foram contratados 3 médicos para atuarem como apoio nas unidades de saúde, na ausência do médico da equipe para não deixar a unidade desassistida. Esses profissionais realizaram um total de 968 consultas médicas.

08. Produção Mensal por Núcleo Ampliado de Saúde da Família

Os Núcleos Ampliados de Saúde da Família e Atenção Básica realizaram 107 reuniões de matriciamento e 20 projetos terapêuticos singulares com suas produções especificadas por equipe, nas **tabelas 64 e 65**.

As produções de matriciamento e projetos terapêuticos corresponderam a 680% e 130% das metas previstas, respectivamente.

Tabela 64. Reuniões de matriciamento do NASF – janeiro de 2023

Matriciamento	Contrato de Gestão		Produção Realizada	
	Nº	%	Nº	%
NASF 1	5	100	14	280,0%
NASF 2	5	100	37	740,0%
NASF 3	5	100	13	260,0%
NASF 4	5	100	38	760,0%

Fonte: Sistema GIGA. Fichas de procedimentos/Atividade coletiva analisados um por um na aba de Atividade Coletiva. janeiro de 2023

Tabela 65. Número de Projeto Terapêutico Singular do NASF – janeiro de 2023

Projeto Terapêutico Singular	Contrato de Gestão		Produção Realizada	
	Nº	%	Nº	%
NASF 1	5	100	5	100
NASF 2	5	100	6	120
NASF 3	5	100	5	100
NASF 4	5	100	5	100

Fonte: Sistema GIGA. Fichas de procedimentos/Atividade coletiva analisados um por um na aba de atividades coletivas. janeiro de 2023.

09. Atualização de cadastro no Sistema de Informação CNES

A atualização de cadastros dos profissionais de saúde da Atenção Básica no sistema de informação CNES (Cadastro Nacional de Estabelecimentos de Saúde) são enviadas regularmente.



Declarações de Utilidade Pública:
MUNICIPAL: Lei nº 961 de 28/08/68 | ESTADUAL: Lei nº 10314 de 13/09/77
FEDERAL: Decreto de 17/09/92 – Proc. MJ nº 14554/90-441

CÓPIA

Araçatuba, 31 de Janeiro de 2023.

Ofício nº 246/2023 SUPMG - O.S. Mahatma Gandhi

À

Ilma. Sra. Diretora do Departamento de Assistência Básica – DAB



Referente: Alterações CNES

Prezada Senhora,

Vimos respeitosamente à presença de V. Sa., informar as alterações abaixo:

UBS PEDRO PERRI

Alterar: Educador Sanitário (515120) 15h – Tania Mara Tomiko Suto para **ZOONOSES**

Alterar: Coord Tec Veterinária (223305) 40h – Talita Carolina Bragança de Oliveira para **ZOONOSES**

CENTRO DE CONTROLE DE ZOONOSES

Incluir: Educador Sanitário (515120) 15h – Tania Mara Tomiko Suto

Incluir: Coord Tec Veterinária (223305) 40h – Talita Carolina Bragança de Oliveira

Na oportunidade renovamos votos de estima e consideração.

Atenciosamente,

Léa Lofego Garcia
Diretora Técnica

Léa Lofego Garcia
Diretora Técnica
RG: 33.513.407-5
Associação Mahatma Gandhi



CÓPIA

Declarações de Utilidade Pública:
MUNICIPAL: Lei nº 961 de 28/08/68 | ESTADUAL: Lei nº 10314 de 13/09/77
FEDERAL: Decreto de 17/09/92 – Proc. MJ nº 14554/90-441

Araçatuba, 31 de Janeiro de 2023.

Ofício nº 248/2023 SUPMG - O.S. Mahatma Gandhi

À

Ilma. Sra. Diretora do Departamento de Assistência Básica – DAB

Referente: Alterações CNES

Prezada Senhora,

Vimos respeitosamente à presença de V. Sa., informar as alterações abaixo:

UBS PLANALTO

Excluir: Psicóloga ENASF-AP (251510) – Daniani Nayara Ribeiro

Na oportunidade renovamos votos de estima e consideração.

Atenciosamente,

Lea Lofego Garcia
Lea Lofego Garcia
Diretora Técnica

Léa Lofego Garcia
Diretora Técnica
RG: 33.513.407-5
Associação Mahatma Gandhi





S
CÓPIA

Declarações de Utilidade Pública:
MUNICIPAL: Lei nº 961 de 28/08/68 | ESTADUAL: Lei nº 10314 de 13/09/77
FEDERAL: Decreto de 17/09/92 – Proc. MJ nº 14554/90-441

Araçatuba, 09 de Janeiro de 2023.

Ofício nº 054/2023 SUPMG - O.S. Mahatma Gandhi

À

Ilma. Sra. Diretora do Departamento de Assistência Básica – DAB

Referente: Alterações CNES

Prezada Senhora,

Vimos respeitosamente à presença de V. Sa., informar as alterações abaixo:

UBS PLANALTO

Excluir: Enfermeira Equipe 40 (CBO 223565) – Isabela Ferreira Matias ✓

Incluir: Enfermeira Equipe 40 (CBO 223565) - Maria Heloisa Matos dos Santos ✓

Alterar: Aux Farmácia (CBO 521130) – Cristiane Rocha de Oliveira **para UBS Morada dos Nobres** ✓

UBS MORADA DOS NOBRES

Incluir: Aux Farmácia (CBO 521130) - Cristiane Rocha de Oliveira ✓

UBS JACUTINGA

Incluir: Enfermeira Equipe 51 (CBO 223565) – Lenice Rodrigues ✓

UBS TV

Alterar Cargo de Aux Administrativo para Aux de Farmacia (CBO 521130): Jeanandrea Tolentino de Almeida ✓

Na oportunidade renovamos votos de estima e consideração.

Atenciosamente,

RECEBIDO
Gabriela Neves
Serviço de Expedição e
Protocolo Geral - SMS/DAB
Data 11/01/23 Hora 13:20

Enel Rogerio Canêo
Diretor Administrativo

Enel Rogerio Canêo
Diretor Administrativo
RG: 25.170.928-0
Associação Mahatma Gandhi



CÓPIA ✓

Declarações de Utilidade Pública:
MUNICIPAL: Lei nº 961 de 28/08/68 | ESTADUAL: Lei nº 10314 de 13/09/77
FEDERAL: Decreto de 17/09/92 – Proc. MJ nº 14554/90-441



Araçatuba, 09 de Janeiro de 2023.

Ofício nº 055/2023 SUPMG - O.S. Mahatma Gandhi

À

Ilma. Sra. Diretora do Departamento de Assistência Básica – DAB

Referente: Alterações CNES – Adequações de horário

Prezada Senhora,

Vimos respeitosamente à presença de V. Sa., informar as alterações abaixo:

UBS MARIA TEREZA

Alterar: Enfermeira Equipe 17 – Barbara Longhini Marques Garcia para **Equipe 18** ✓

Alterar: Enfermeira Equipe 18 – Cleia Gonçalves de Oliveira para **Equipe 17** ✓

UBS TV

Alterar: Aux Enfermagem Equipe 5 – Maria de Lourdes Barbosa para **Equipe 6** ✓

Alterar: Aux Enfermagem Equipe 6 – Larissa Daiana da Silva Martins para **Equipe 5** ✓

UBS TURRINI

Alterar: Aux Enfermagem Equipe 2 – Mariana Maria Souza Neves Pires para **Equipe 3** ✓

Alterar: Aux Enfermagem Equipe 2 – Priscila Fatima dos Reis para **Equipe 3** ✓

Alterar: Aux Enfermagem Equipe 3 – Luiz Anisio Pereira para **Equipe 2** ✓

Alterar: Aux Enfermagem Equipe 3 – Ana Paula da Silva Pereira para **Equipe 2** ✓

UBS MORADA DOS NOBRES

Alterar: Enfermeira Equipe 21 – Sandra Rodrigues Costa para **Equipe 22** ✓

Alterar: Enfermeira Equipe 22 – Evelyn Gonçalves da Silva para **Equipe 21** ✓

Na oportunidade renovamos votos de estima e consideração.

Atenciosamente,

Enel Rogerio Canêo
Diretor Administrativo

Enel Rogerio Canêo
Diretor Administrativo
RG: 33.18.924-0
Associação Mahatma Gandhi



Declarações de Utilidade Pública:
MUNICIPAL: Lei nº 961 de 28/08/68 | ESTADUAL: Lei nº 10314 de 13/09/77
FEDERAL: Decreto de 17/09/92 – Proc. MJ nº 14554/90-441

S
CÓPIA ✓

Araçatuba, 09 de Janeiro de 2023.

Ofício nº 056/2023 SUPMG - O.S. Mahatma Gandhi

À

Ilma. Sra. Diretora do Departamento de Assistência Básica – DAB

Referente: Alterações CNES

Prezada Senhora,

Vimos respeitosamente à presença de V. Sa., informar as alterações abaixo:

UBS SÃO JOSÉ

Excluir: Aux Administrativo (411005) – Douglas Candido Bisco ✓

UBS MORADA DOS NOBRES

Excluir: Aux Administrativo (411005) – Michele Regina da Silva Ferreira ✓

UBS UMUARAMA

Excluir: Aux Administrativo (411005) – Anna Beatriz de Souza Alves ✓

Alterar: ACS Equipe 47 – Ailton Martins Kumagae para **UBS UMUARAMA II** ✓

UBS UMUARAMA II

Incluir: ACS Equipe 59 – Ailton Martins Kumagae (Documentação em anexo) ✓

Na oportunidade renovamos votos de estima e consideração.

Atenciosamente,

RECEBIDO
Gabriela Neves
Serviço de Expedição
Protocolo Geral - SMS/DAB
Data 11/01/23 Hora 13:30

Enel Rogério Canêo
Diretor Administrativo

Enel Rogério Canêo
Diretor Administrativo
RG: 32.178.926-0
Associação Mahatma



S
CÓPIA ✓

Declarações de Utilidade Pública:
MUNICIPAL: Lei nº 961 de 28/08/68 | ESTADUAL: Lei nº 10314 de 13/09/77
FEDERAL: Decreto de 17/09/92 – Proc. MI nº 14554/90-441

Araçatuba, 10 de Janeiro de 2023.

Ofício nº 057/2023 SUPMG - O.S. Mahatma Gandhi

À

Ilma. Sra. Diretora do Departamento de Assistência Básica – DAB

Referente: Alterações CNES

Prezada Senhora,

Vimos respeitosamente à presença de V. Sa., informar as alterações abaixo:

CENTRO DE CONTROLE DE ZOOZOSES

Excluir: Zelador de Edifício – Marlene Ferreira Teixeira (e-mail em anexo)

Excluir: Agente de Saude Publica – Mauro Luis Ribeiro de Araujo (e-mail em anexo)

Excluir: Aux de Manutenção Predial – Rosangela Alves da Silva (e-mail em anexo)

Excluir: Medico Veterinario – Tatiane Sampaio Moura Castro (e-mail em anexo)

Alterar: Agente de Combate a Endemias – Ana Paula da Silva Casadei para **UBS Planalto** ✓

UBS PLANALTO

Incluir: Agente de Combate a Endemias – Ana Paula da Silva Casadei (**Documentação em anexo**) ✓

Na oportunidade renovamos votos de estima e consideração.

Atenciosamente,

Enel Rogério Canêo
Diretor Administrativo
Ass. RG: 33.178.928-0
Ass. Associação Mahatma G--

RECEBIDO
Gabriela Neves
Serviço de Expedição e
Protocolo Geral - SMS/DAB
Data 11/01/23 Hora 13:29



CÓPIA ✓

Declarações de Utilidade Pública:
MUNICIPAL: Lei nº 961 de 28/08/68 | ESTADUAL: Lei nº 10314 de 13/09/77
FEDERAL: Decreto de 17/09/92 – Proc. MJ nº 14554/90-441

Araçatuba, 11 de Janeiro de 2023.

Ofício nº 069/2023 SUPMG - O.S. Mahatma Gandhi

À

Ilma. Sra. Diretora do Departamento de Assistência Básica – DAB

Referente: Alterações CNES

Prezada Senhora,

Vimos respeitosamente à presença de V. Sa., informar as alterações abaixo:

UBS TV

Alterar: Enfermeiro Equipe 07 (CBO 223565) – Marcos Vinicius Silvano Veridiano para UBS ✓
ÁGUAS CLARAS

UBS ÁGUAS CLARAS

Alterar: Enfermeira Equipe 04 (CBO 223565) – Tatiany Martins dos Santos para UBS ✓
CENTRO

Incluir: Enfermeiro Equipe 04 (CBO 223565) – Marcos Vinicius Silvano Veridiano ✓

UBS CENTRO

Excluir: Enfermeira Equipe 45 (CBO 223565) – Carla Renata Pinto Gomes ✓

Incluir: Enfermeira Equipe 45 (CBO 223565) - Tatiany Martins dos Santos ✓

Na oportunidade renovamos votos de estima e consideração.

Atenciosamente,

Enel Rogério Canêo
Diretor Administrativo

RECEBIDO
Gabriela Neves
Serviço de Expedição e
Protocolo Geral - SMS/DAB
Data 11/01/23 Hora 13:31

Enel Rogério Canêo
Diretor Administrativo
RG: 33.176.928-0
Associação Mahatma Gandhi



CÓPIA ✓

Declarações de Utilidade Pública:
MUNICIPAL: Lei nº 961 de 28/08/68 | ESTADUAL: Lei nº 10314 de 13/09/77
FEDERAL: Decreto de 17/09/92 – Proc. MJ nº 14554/90-441

Araçatuba, 11 de Janeiro de 2023.

Ofício nº 070/2023 SUPMG - O.S. Mahatma Gandhi

À

Ilma. Sra. Diretora do Departamento de Assistência Básica – DAB

Referente: Alterações CNES

Prezada Senhora,

Vimos respeitosamente à presença de V. Sa., informar as alterações abaixo:

UBS PLANALTO

Alterar: Farmaceutico (CBO 223405) – Nathalia de Oliveira Visquette para **UBS MARIA TEREZA** ✓

Incluir: Farmaceutico (CBO 223405) – Lais Helena Junqueira Ortolan Campachi (c. p. s.) ✓

UBS MARIA TEREZA

Alterar: Farmaceutico (CBO 223405) – Thales Vinicius Mestriner Roberto para **UBS IPORÃ** ✓

Incluir: Farmaceutico (CBO 223405) – Nathalia de Oliveira Visquette ✓

UBS IPORÃ

Incluir: Supervisor de Farmácia (CBO 223430) – Thales Vinicius Mestriner Roberto ✓

UBS ALVORADA

Excluir: Supervisora de Farmácia (CBO 223430) – Dayana Carla Fernandes Tada ✓

Na oportunidade renovamos votos de estima e consideração.

Atenciosamente,

Enel Rogério Canêo
Diretor Administrativo

RECEBIDO
Gabriela Neves
Serviço de Expediente e
Protocolo Geral - SMS/DAB
Data 11/01/23 Hora 13:33

Enel Rogério Canêo
Diretor Administrativo
RG: 33.18.928-0
Associação Mahatma Gandhi



Declarações de Utilidade Pública:
MUNICIPAL: Lei nº 961 de 28/08/68 | ESTADUAL: Lei nº 10314 de 13/09/77
FEDERAL: Decreto de 17/09/92 – Proc. MJ nº 14554/90-441

S
CÓPIA

Araçatuba, 16 de Janeiro de 2023.

Ofício nº 105/2023 SUPMG - O.S. Mahatma Gandhi

À

Ilma. Sra. Diretora do Departamento de Assistência Básica – DAB

Referente: Alterações CNES

Prezada Senhora,

Vimos respeitosamente à presença de V. Sa., informar as alterações abaixo:

UBS TV

Alterar: Psicóloga (CBO 251510) NASF 1 – Mirela Barbosa dos Santos Silva Vieira para UBS IPORÃ com a função de Gerente Administrativo

Incluir: Psicóloga (CBO 251510) NASF 1 – Leticia Joana Jardim

UBS IPORÃ

Incluir: Gerente Administrativo (CBO 131210) – Mirela Barbosa dos Santos Silva Vieira, informamos que **Laila Fuzetti Ferreira** está de Licença Gestante

Na oportunidade renovamos votos de estima e consideração.

Atenciosamente,


RECEBIDO
Gabriela Neves
Serviço de Expedição e
Protocolo Geral - SMS/DAB
Data 17/01/23 Hora 13:22

Enel Rogerio Canêo
Diretor Administrativo


Enel Rogerio Canêo
Diretor Administrativo
RG: 5.1128.924-0
Associação Mahatma Gandhi



Declarações de Utilidade Pública:
MUNICIPAL: Lei nº 961 de 28/08/68 | ESTADUAL: Lei nº 10314 de 13/09/77
FEDERAL: Decreto de 17/09/92 – Proc. MI nº 14554/90-441

S
CÓPIA

Araçatuba, 16 de Janeiro de 2023.

Ofício nº 107/2023 SUPMG - O.S. Mahatma Gandhi

À

Ilma. Sra. Diretora do Departamento de Assistência Básica – DAB

Referente: Alterações CNES

Prezada Senhora,

Vimos respeitosamente à presença de V. Sa., informar as alterações abaixo:

UBS IPORÃ

Excluir: Agente Comunitário de Saúde (515105) – Conceição Aparecida Ferreira (**Aposentou**)

UBS CENTRO

Excluir: Técnico de Enfermagem (322205) – PMA – 60h – Katia Cristina de Oliveira Peruso, presta serviço em outra Unidade de Saúde

UBS ALVORADA

Excluir: Aux de Serviços Gerais (514325) – PMA – Elizangela Costa Teixeira

Incluir: Tec em Farmácia (325105) – PMA – Mirian Caroline da Silva de Falco

UBS SÃO JOSÉ

Incluir: Tec em Farmácia (325105) – PMA – Gislaine Topam da Silva

Na oportunidade renovamos votos de estima e consideração.

Atenciosamente,

RECEBIDO
Gabriela Neves
Serviço de Expedição e
Protocolo Geral - SMS/DAB
Data 17/01/23 Hora 13:33

Enel Rogerio Canêo
Diretor Administrativo

Enel Rogerio Canêo
Diretor Administrativo
REC 33.8.923-1
Associação Mahatma Gand



S
CÓPIA

Declarações de Utilidade Pública:
MUNICIPAL: Lei nº 961 de 28/08/68 | ESTADUAL: Lei nº 10314 de 13/09/77
FEDERAL: Decreto de 17/09/92 – Proc. MJ nº 14554/90-441

RECEBIDO

Gabriela Neves
Serviço de Expedição e
Protocolo Geral - SMS/DAB
Data 13/01/22 Hora 9:31

Araçatuba, 16 de Janeiro de 2023.

Ofício nº 108/2023 SUPMG - O.S. Mahatma Gandhi

À

Ilma. Sra. Diretora do Departamento de Assistência Básica – DAB

Referente: Alterações CNES

Prezada Senhora,

Vimos respeitosamente à presença de V. Sa., informar as alterações abaixo:

UBS TV

Alterar: Auxiliar Adm (411005) 36h – Carine Araujo dos Santos para **UBS ÁGUAS CLARAS**

UBS ÁGUAS CLARAS

Incluir: Auxiliar Adm (411005) 40h – Carine Araujo dos Santos

Na oportunidade renovamos votos de estima e consideração.

Atenciosamente,

Enel Rogerio Canêo
Diretor Administrativo

Enel Rogerio Canêo
Diretor Administrativo
Assinatura: Enel Rogerio Canêo
Assinatura: Enel Rogerio Canêo



S
CÓPIA

Declarações de Utilidade Pública:
MUNICIPAL: Lei nº 961 de 28/08/68 | ESTADUAL: Lei nº 10314 de 13/09/77
FEDERAL: Decreto de 17/09/92 – Proc. MJ nº 14554/90-441

Araçatuba, 16 de Janeiro de 2023.

Ofício nº 110/2023 SUPMG - O.S. Mahatma Gandhi

À

Ilma. Sra. Diretora do Departamento de Assistência Básica – DAB

Referente: Alterações CNES

Prezada Senhora,

Vimos respeitosamente à presença de V. Sa., informar as alterações abaixo:
UAMO PRATA

Alterar: Aux Enfermagem (CBO 322250) – Carlos Alexandre dos Santos Moraes para **UBS IPORÃ**

Incluir: Aux Enfermagem (CBO 322230) - Edileusa de Oliveira Melo

UBS IPORÃ

Alterar: Aux Enfermagem Equipe 38 (CBO 322250) – Ellen Navarro Bessa para **UBS MORADA DOS NOBRES**

Incluir: Aux Enfermagem Equipe 38 (CBO 322250) – Carlos Alexandre dos Santos Moraes

UBS MORADA DOS NOBRES

Alterar: Aux Enfermagem Equipe 20 (CBO 322250) – Edileusa de Oliveira Melo para **UAMO PRATA**

Incluir: Aux Enfermagem Equipe 20 (CBO 322250) – Ellen Navarro Bessa

UBS PLANALTO

Excluir: Aux Enfermagem Equipe 13 (CBO 322250) – Aline Laura Travassos

Na oportunidade renovamos votos de estima e consideração.

Atenciosamente,

Enel Rogério Canêo
Diretor Administrativo

Enel Rogério Canêo
Diretor Administrativo
Associação Mahatma Gandhi
R. E. P. 480 - Jd. Nova York - Araçatuba - SP
FONE/FAX: (18) 3623.8959 - CEP: 16018-060



Declarações de Utilidade Pública:
MUNICIPAL: Lei nº 961 de 28/08/68 | ESTADUAL: Lei nº 10314 de 13/09/77
FEDERAL: Decreto de 17/09/92 – Proc. MJ nº 14554/90-441

S
CÓPIA

Araçatuba, 17 de Janeiro de 2023.

Ofício nº 123/2023 SUPMG - O.S. Mahatma Gandhi

À

Ilma. Sra. Diretora do Departamento de Assistência Básica – DAB

Referente: Alterações CNES

Prezada Senhora,

Vimos respeitosamente à presença de V. Sa., informar as alterações abaixo:

UBS SÃO VICENTE

Excluir: Médica Equipe 14 (225142) – Isabela Scapim Martins Carrasco
Incluir: Médica Equipe 14 (225142) – Nathalia Fernanda Ziquelli

UBS IPORÃ

Excluir: Cirurgião Dentista (223208) – Leonardo Raniel Figueiredo

UBS TAVEIRA

Excluir: Cirurgião Dentista (223208) – Leonardo Raniel Figueiredo

Na oportunidade renovamos votos de estima e consideração.

RECEBIDO
Gabriela Neves
Serviço de Expedição
Protocolo Geral - SMS/DAB
Data 19/01/23 Hora 13:55

Atenciosamente,

Enel Rogerio Canêo
Diretor Administrativo

Enel Rogerio Canêo
Diretor Administrativo
RG: 33.399.928/4
Associação Mahatma Gandhi



S
CÓPIA

Declarações de Utilidade Pública:
MUNICIPAL: Lei nº 961 de 28/08/68 | ESTADUAL: Lei nº 10314 de 13/09/77
FEDERAL: Decreto de 17/09/92 – Proc. MJ nº 14554/90-441

Araçatuba, 17 de Janeiro de 2023.

Ofício nº 130/2023 SUPMG - O.S. Mahatma Gandhi

À

Ilma. Sra. Diretora do Departamento de Assistência Básica – DAB

Referente: Alterações CNES

Prezada Senhora,

Vimos respeitosamente à presença de V. Sa., informar as alterações abaixo:

UBS MORADA DOS NOBRES

Alterar: Enfermeira Equipe 22 (223565) – Sandra Rodrigues Costa para **Equipe 20**

Incluir: Enfermeira Equipe 22 (223565) – Luciano Barbosa

Alterar: Enfermeira Equipe 20 (223565) – Regiane Rodrigues dos Santos Gonçalves para **UBS UMUARAMA II**

Incluir: Enfermeira Equipe 20 (223565) – Sandra Rodrigues Costa

UBS UMUARAMA II

Excluir: Enfermeira Equipe 33 (223565) – Rafaela Moreira Venancio

Incluir: Enfermeira Equipe 33 (223565) – Regiane Rodrigues dos Santos Gonçalves

UBS IPORÃ

Alterar: Enfermeira Equipe 39 (223565) – Juliana Alves dos Santos para **UBS PEDRO PERRI**

Incluir: Enfermeira Equipe 39 (223565) – Cintia Martelo Cayres Van Derlan

RECEBIDO
Gabriela Neves
Serviço de Expedição e
Protocolo Geral - SMS/DAB
Data 17/01/23 Hora 09:30



Declarações de Utilidade Pública:
MUNICIPAL: Lei nº 961 de 28/08/68 | ESTADUAL: Lei nº 10314 de 13/09/77
FEDERAL: Decreto de 17/09/92 – Proc. MJ nº 14554/90-441

UBS PEDRO PERRI

Alterar: Enfermeira Equipe 19 (223565) – Luciano Barbosa para **UBS MORADA DOS NOBRES**

Incluir: Enfermeira Equipe 19 (223565) – Andressa Prestes de Moraes

Alterar: Enfermeira Equipe 23 (223565) – Cintia Martelo Cayres Van Derlan para **UBS IPORÃ**

Incluir: Enfermeira Equipe 23 (223565) – Juliana Alves dos Santos

UBS CENTRO

Alterar: Enfermeira Equipe 45 (223565) – Andressa Prestes de Moraes para **UBS PEDRO PERRI**

Na oportunidade renovamos votos de estima e consideração.

Atenciosamente,

Enel Rogerio Canêo
Diretor Administrativo



Enel Rogerio Canêo
Diretor Administrativo
Ass. 23.171.978-0
Associação Mahatma Gandhi



Declarações de Utilidade Pública:
MUNICIPAL: Lei nº 961 de 28/08/68 | ESTADUAL: Lei nº 10314 de 13/09/77
FEDERAL: Decreto de 17/09/92 – Proc. MJ nº 14554/90-441

5
CÓPIA

Araçatuba, 18 de Janeiro de 2023.

Ofício nº 142/2023 SUPMG - O.S. Mahatma Gandhi



À

Ilma. Sra. Diretora do Departamento de Assistência Básica – DAB

Referente: Alterações CNES

Prezada Senhora,

Vimos respeitosamente à presença de V. Sa., informar as alterações abaixo:

UBS UMUARAMA II

Excluir: Aux Administrativo – Natalia Ferraz Scarpin

Excluir: Aux Administrativo – Mafalda Oliveira da Silva

UBS PLANALTO

Excluir: Aux de Farmácia (521130) – Claudia Regina Ferreira da Silva (CPF 25127891875)

UBS ALVORADA

Incluir: Aux de Farmácia (521130) – Fernanda Lucinda Simões de Sousa

Na oportunidade renovamos votos de estima e consideração.

Atenciosamente,

Enel Rogerio Canêo
Diretor Administrativo

Enel Rogerio Canêo
Diretor Administrativo
RG: 33.178.928-0
Associação Mahatma Gandhi



Declarações de Utilidade Pública:
MUNICIPAL: Lei nº 961 de 28/08/68 | ESTADUAL: Lei nº 10314 de 13/09/77
FEDERAL: Decreto de 17/09/92 – Proc. MJ nº 14554/90-441

S
CÓPIA

Araçatuba, 19 de Janeiro de 2023.

Ofício nº 160/2023 SUPMG - O.S. Mahatma Gandhi



À

Ilma. Sra. Diretora do Departamento de Assistência Básica – DAB

Referente: Alterações CNES

Prezada Senhora,

Vimos respeitosamente à presença de V. Sa., informar as alterações abaixo:

UBS MARIA TEREZA

Alterar: Aux de Farmácia (521130) – Maria de Lourdes Custodio Mazarin para **UBS UMUARAMA**

UBS UMUARAMA

Incluir: Aux de Farmácia (521130) – Maria de Lourdes Custodio Mazarin

UBS UMUARAMA II

Alterar: Auxiliar Adm (411005) – Andreia Silva de Melo para o cargo de Aux de Farmácia (521130) na mesma Unidade

Na oportunidade renovamos votos de estima e consideração.

Atenciosamente,

Enel Rogerio Canêo
Diretor Administrativo





CÓPIA ^S

Declarações de Utilidade Pública:
MUNICIPAL: Lei nº 961 de 28/08/68 | ESTADUAL: Lei nº 10314 de 13/09/77
FEDERAL: Decreto de 17/09/92 – Proc. MJ nº 14554/90-441

Araçatuba, 19 de Janeiro de 2023.

Ofício nº 161/2023 SUPMG - O.S. Mahatma Gandhi

À
Ilma. Sra. Diretora do Departamento de Assistência Básica – DAB

Referente: Alterações CNES

Prezada Senhora,

Vimos respeitosamente à presença de V. Sa., informar as alterações abaixo:

UBS PEDRO PERRI

Excluir: Medica Clinica (225125) – Caroline Zorzela do Nascimento ✓

Na oportunidade renovamos votos de estima e consideração.

Atenciosamente,

Enel Rogerio Canêo
Diretor Administrativo

RECEBIDO
Gabriela Neves
Serviço de Expedição e
Protocolo Geral - SMS/DAB
Data: 20/01/23 Hora: 09:00

Associação Mahatma Gandhi
RG: 33.78.928-0
Diretor Administrativo
Enel Rogerio Canêo



Declarações de Utilidade Pública:
MUNICIPAL: Lei nº 961 de 28/08/68 | ESTADUAL: Lei nº 10314 de 13/09/77
FEDERAL: Decreto de 17/09/92 – Proc. MJ nº 14554/90-441

S
CÓPIA

Araçatuba, 23 de Janeiro de 2023.

Ofício nº 167/2023 SUPMG - O.S. Mahatma Gandhi

À
Ilma. Sra. Diretora do Departamento de Assistência Básica – DAB

Referente: Alterações CNES

Prezada Senhora,

Vimos respeitosamente à presença de V. Sa., informar as alterações abaixo:

UBS PEDRO PERRI

Incluir: Medica Clinica (225125) – Giovanna Gianecchini Vignardi

Na oportunidade renovamos votos de estima e consideração.

Atenciosamente,

Enel Rogério Canêo
Diretor Administrativo

Enel Rogério Canêo
Diretor Administrativo
RG: 33.179.26-0
Associação Mahatma Gandhi

RECEBIDO

Gabriela Neves
Secretaria de Expediente e
Protocolo Geral - SMS/DAB
Data: 21/01/23 Hora: 09:00



Declarações de Utilidade Pública:
MUNICIPAL: Lei nº 961 de 28/08/68 | ESTADUAL: Lei nº 10314 de 13/09/77
FEDERAL: Decreto de 17/09/92 – Proc. MJ nº 14554/90-441

5
CÓPIA

Araçatuba, 23 de Janeiro de 2023.

Ofício nº 168/2023 SUPMG - O.S. Mahatma Gandhi

À

Ilma. Sra. Diretora do Departamento de Assistência Básica – DAB

Referente: Alterações CNES

Prezada Senhora,

Vimos respeitosamente à presença de V. Sa., informar as alterações abaixo:

UBS TAVEIRA

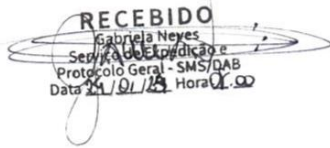
Incluir: Agente de Serviços Gerais (514325) PMA – Elaine Cristina Rodrigues

Incluir: Atendente (422105) PMA – Marilza Vreck da Silva

Na oportunidade renovamos votos de estima e consideração.

Atenciosamente,

Enel Rogerio Canêo
Diretor Administrativo





CÓPIA ^S

Declarações de Utilidade Pública:
MUNICIPAL: Lei nº 961 de 28/08/68 | ESTADUAL: Lei nº 10314 de 13/09/77
FEDERAL: Decreto de 17/09/92 – Proc. MJ nº 14554/90-441

Araçatuba, 27 de Janeiro de 2023.

Ofício nº 205/2023 SUPMG - O.S. Mahatma Gandhi

À

Ilma. Sra. Diretora do Departamento de Assistência Básica – DAB

Referente: Alterações CNES

Prezada Senhora,

Vimos respeitosamente à presença de V. Sa., solicitar a exclusão dos servidores abaixo:

UBS TURRINI

ELIS CAROLINE DE SOUZA TRINDADE – ACS EQUIPE 2 - Exonerou
EDITH GALHARDI BENATTI – AUX ENFERMAGEM EQUIPE 3 – Exonerou
APARECIDA RIBEIRO PEREIRA – AUX ADM – Aposentou

UBS SÃO JOSÉ

CAMILA BARBOSA DOS SANTOS – ACS EQUIPE 50 – Exonerou

UBS SÃO VICENTE

MARLENE DE MELO ANTIGO – ACS EQUIPE 14 – Aposentou

UBS DONA AMELIA

CLEUNICE MARIA PANDOLFI – ACS EQUIPE 54 – Aposentou
SANDRA MAGALHAES DE LIMA ALMEIDA – ACE - Aposentou
GABRIEL MOURA NOVO – ATENDENTE - Lotado em outro estabelecimento
MARIA ROSELI LEITE – AUX ENFERMAGEM

UBS MARIA TEREZA

CINTIA GALDINO DE OLIVEIRA – ACS EQUIPE 16 – Exonerou

RECEBIDO
Gabriel Neves
Serviço de Expedição e
Protocolo Geral - SMS/DAB
Data 31/01/23 Hora 10:45



Declarações de Utilidade Pública:
MUNICIPAL: Lei nº 961 de 28/08/68 | ESTADUAL: Lei nº 10314 de 13/09/77
FEDERAL: Decreto de 17/09/92 – Proc. MJ nº 14554/90-441

UBS PEDRO PERRI

ANDRESSA CARLA FERREIRA DE SOUZA – ACS EQUIPE 23 - Exonerou
MARIA ANGELA PAIVA – ACS EQUIPE 23 - Exonerou
TANIA PATRICIA PANINI SILVA – ATENDENTE – Lotada em outro estabelecimento

UBS UMUARAMA

HELEN CRISTINA RODRIGUES DO PRADO SILVA – AGENTE COMUNITARIO DE SAUDE – Exonerou

UBS UMUARAMA II

GABRIELA UTINO DE CASTILHO – ACS EQUIPE 33 – Exonerou

UBS ALVORADA

TAINÁ CRISTINE DA SILVA PEREIRA – TEC DE ENFERMAGEM – Exonerou
ANA CARLA VICENTE – AGENTE DE COMBATE A ENDEMIAS - Exonerou

Na oportunidade renovamos votos de estima e consideração.

Atenciosamente,



Lea Lofego Garcia
Diretora Técnica

Lea Lofego Garcia
Diretora Técnica
RG: 33.513.407-5
Associação Mahatma Gandhi



Declarações de Utilidade Pública:
MUNICIPAL: Lei nº 961 de 28/08/68 | ESTADUAL: Lei nº 10314 de 13/09/77
FEDERAL: Decreto de 17/09/92 – Proc. MJ nº 14554/90-441

S
CÓPIA

Araçatuba, 27 de Janeiro de 2023.

Ofício nº 210/2023 SUPMG - O.S. Mahatma Gandhi

À

Ilma. Sra. Diretora do Departamento de Assistência Básica – DAB

Referente: Alterações CNES

Prezada Senhora,

Vimos respeitosamente à presença de V. Sa., informar as alterações abaixo:

UBS IPORÃ

Incluir: Educador em Saúde Pública (515120) – Ana Claudia Gomes da Rocha Francisco

Na oportunidade renovamos votos de estima e consideração.

Atenciosamente,



Lea Lofego Garcia
Lea Lofego Garcia
Diretora Técnica

Lea Lofego Garcia
Diretora Técnica
RG: 33.513.407-5
Associação Mahatma Gandhi



Declarações de Utilidade Pública:
MUNICIPAL: Lei nº 961 de 28/08/68 | ESTADUAL: Lei nº 10314 de 13/09/77
FEDERAL: Decreto de 17/09/92 – Proc. MJ nº 14554/90-441

S
CÓPIA

Araçatuba, 27 de Janeiro de 2023.

Ofício nº 213/2023 SUPMG - O.S. Mahatma Gandhi

À

Ilma. Sra. Diretora do Departamento de Assistência Básica – DAB

Referente: Alterações CNES

Prezada Senhora,

Vimos respeitosamente à presença de V. Sa., informar as alterações abaixo:

UBS UMUARAMA

Alterar: Agente de Combate as Endemias (515140) – Gisele de Oliveira para **UBS CENTRO**

UBS CENTRO

Incluir: Agente de Combate as Endemias (515140) – Gisele de Oliveira

UBS TURRINI

Excluir: Auxiliar Adm (411005) – Caio Alexandro Barreto

Na oportunidade renovamos votos de estima e consideração.

Atenciosamente,


Léa Lofego Garcia
Diretora Técnica

Léa Lofego Garcia
Diretora Técnica
RG: 33.513.407-5
Associação Mahatma Gandhi



Declarações de Utilidade Pública:
MUNICIPAL: Lei nº 961 de 28/08/68 | ESTADUAL: Lei nº 10314 de 13/09/77
FEDERAL: Decreto de 17/09/92 – Proc. MJ nº 14554/90-441

S
CÓPIA

Araçatuba, 31 de Janeiro de 2023.

Ofício nº 243/2023 SUPMG - O.S. Mahatma Gandhi

À

Ilma. Sra. Diretora do Departamento de Assistência Básica – DAB

Referente: Alterações CNES

Prezada Senhora,

Vimos respeitosamente à presença de V. Sa., informar as alterações abaixo:

UBS PLANALTO

Excluir: Medico Equipe 40 (225142) – Ronie Veloso Machado

Incluir: Medico Equipe 40 (225142) – Yasmin dos Santos El-Hage

Na oportunidade renovamos votos de estima e consideração.

Atenciosamente,

Léa Lofego Garcia
Diretora Técnica

Léa Lofego Garcia
Diretora Técnica
RG: 33.513.407-5
Associação Mahatma Gandhi



10. Reformas e Manutenção

As unidades de saúde estão abrigadas em edifícios que apresentam particularidades que os diferenciam dos demais. São complexos, dinâmicos e onerosos, pois abrigam diversas funções que dependem de um grande sistema

de instalações e equipamentos que, por sua vez, precisam estar sempre prontos para sua utilização.

A manutenção eficiente e eficaz garante a disponibilidade de equipamentos em boas condições, a acessibilidade e espaços adequados para o bom funcionamento das unidades de saúde e, conseqüentemente, um melhor atendimento aos usuários do SUS.

A equipe de manutenção é composta por: pedreiro, eletricista e auxiliar de serviços gerais (servente de pedreiro) que realizam a manutenção preventiva e corretiva das Unidades Básicas de Saúde (UBS).

A seguir são demonstradas as intervenções realizadas pela equipe de manutenção nas Unidades Básicas de Saúde (UBS) contempladas no **Contrato de Gestão 073/2019** no mês de **janeiro de 2023**.

Quadro 3. Manutenção de Equipamentos - Contrato de Gestão 073/2019

UNIDADE	EQUIPAMENTOS TOTAL
UAMO Dr. José Luiz Madri – Água Limpa	2
UBS Dr. Sidney Cinti – Águas Claras	3
UBS Nelson Gaspar Dip – Alvorada	4
UBS Dr. Satoru Okida – Atlântico	0
UBS Dr. Marco Aurélio Pereira – Centro	5
UBS Dr. Ghazi Osman Baracat – Dona Amélia	3
UBS Farmacêutico Antônio Saraiva – Iporã	1
UAMO Dr. José Pereira da S. Filho - Jacutinga	0
UBS Jessy Villela dos Reis – Morada dos Nobres	6
UBS Maria Tereza Andrade	1
UBS Dr. Walter Divino da Costa – Pedro Perri	4
UBS Augusto Simpliciano Barbosa – Planalto	7
UAMO Bento de Souza - Prata	0
UBS Ezequiel Barbosa – São José	3
UBS Raimunda Souza Martinez – São Vicente	2
UBS Irmã Dulce - Taveira	10
UBS José Roberto Turrini	33
UBS Wanderley Vuolo – TV	3
UBS Alfredo Dantas de Souza – Umuarama	3
UBS Jorge Maluly Neto – Umuarama 2	9
Total	99

Quadro 4. Manutenção Predial/ Elétrica/ Hidráulica - Contrato de Gestão 073/2019

MANUTENÇÃO PREDIAL / ELÉTRICA/ HIDRÁULICA				
UNIDADE	PREDIAL	ELÉTRICA	HIDRÁULICA	Total
UAMO Dr. José Luiz Madri – Água Limpa	3	0	2	5

UBS Dr. Sidney Cinti – Águas Claras	10	0	5	15
UBS Nelson Gaspar Dip – Alvorada	24	6	2	32
UBS Dr. Satoru Okida – Atlântico	3	2	13	18
UBS Dr. Marco Aurélio Pereira – Centro	3	0	2	5
UBS Dr. Ghazi Osman Baracat – Dona Amélia	3	16	2	21
UBS Farmacêutico Antônio Saraiva – Iporã	4	0	2	6
UAMO Dr. José Pereira da S. Filho - Jacutinga	1	0	1	2
UBS Jessy Villela dos Reis – Morada dos Nobres	7	2	3	12
UBS Maria Tereza Andrade	1	2	0	3
UBS Dr. Walter Divino da Costa – Pedro Perri	6	0	4	10
UBS Augusto Simpliciano Barbosa – Planalto	1	0	3	4
UAMO Bento de Souza - Prata	3	1	3	7
UBS Ezequiel Barbosa – São José	3	2	2	7
UBS Raimunda Souza Martinez – São Vicente	5	0	0	5
UBS Irmã Dulce - Taveira	5	0	1	6
UBS José Roberto Turrini	2	0	0	2
UBS Wanderley Vuolo – TV	11	18	1	30
UBS Alfredo Dantas de Souza – Umuarama	7	0	2	9
UBS Jorge Maluly Neto – Umuarama 2	2	4	3	9
Total	104	53	51	208

11. Conclusão e Considerações

O relatório técnico mensal de **janeiro de 2023** apresenta um completo panorama da situação de saúde dos municípios de Araçatuba-SP atendidos pela Atenção Básica. O documento apresenta dados referentes ao perfil epidemiológico, demográfico, socioeconômico e sanitário da população cadastrada no território. Além disso, traz uma descrição das produções realizadas pelos profissionais das equipes de Estratégia Saúde da Família, do Programa Mais Médicos, das equipes de Saúde Bucal e dos Núcleos Ampliados de Saúde Família.

Considerando os principais indicadores pactuados no âmbito do contrato de gestão entre Secretaria Municipal de Saúde de Araçatuba e OSS Associação Mahatma Gandhi, as **metas de produção foram atingidas no mês de janeiro**, conforme o esperado, incluindo produções de médicos, enfermeiros, equipes do NASF, com exceção de alguns indicadores do Programa Previne Brasil.

Frequentemente tem sido solicitado adequação do sistema de informação local, situação esta que pode provocar perda de produção tanto em razão das dificuldades e relação a digitação dos procedimentos, assim como as necessidades de alguns ajustes que estão sendo providenciados por parte do sistema GIGA que foram apontados pela OSS através de ofícios para a Secretária Municipal de Saúde. Os relatórios que são utilizados para monitoramento apresentam inconsistências no sistema GIGA o que pode gerar divergências entre os dados por aqui informados, além disso o próprio faturamento para o e-SUS/ PEC podem refletir outras situações como inconsistências, perdas de fichas, duplicidades e dentre outros, que podem refletir diretamente nos dados aqui informados.

Os indicadores relacionados ao Previne Brasil assim como os procedimentos contratuais, estão sendo monitorados pela equipe e buscando a execução a fim de atingirmos as metas contratuais e do Previne Brasil, assim como de demais programas vigentes.

A equipe da OSS juntamente com os profissionais que trabalham nas unidades se empenham para que os indicadores e a produção sejam alcançadas e sejam ofertadas com qualidade a população do município de Araçatuba/SP.